

Protocol

WCKT, Mass Start-4 en NK-Team Pursuit 2025

voor

Mannen en Vrouwen

8 t/m 10 november 2024

Thialf

Heerenveen

Het organisatiecomité Thialf bestaande uit leden van

De KONINKLIJKE IJSVERENIGING THIALF te HEERENVEEN

en afgevaardigden van House of Sports

organiseerde in opdracht van

de Koninklijke Nederlandse Schaatsenrijders Bond

het WCKT, Mass Start-4 en NK-Team Pursuit 2025

voor Mannen en Vrouwen

vrijdag 8 t/m zondag 10 november 2024

in het IJsstadion Thialf

Organisatie Comité Langebaanschaatsen 2024-2025

Wedstrijdzaken	Namens de Kon. IJsvereniging Thialf
Johan Darwinkel	Wedstrijdmanager
Siep Luinenburg	Wedstrijdsecretaris/Sport Expert
Johannes Bron	Jury coördinator
Organisatie	Namens House of Sports
Patrick Wouters van den Oudenweijer	Directeur
Koen Hermens	Directeur
Danny de Vrijer	Ticketingmanager
Fleur de Bouter	Operations manager
Macey de Ruiters	Programma manager
Isis van Haastregt	Accreditation manager
Michelle Geldhof	Commercieel manager
KNSB	Namens KNSB
Herman de Haan	Directeur bestuurder
Jeroen Kraaij	Commercieel directeur
Remy de Wit	Technisch directeur
Freek van de Wart	Technisch manager
OC ondersteuning	Namens de Kon. IJsvereniging Thialf
Erik de Vries	Wedstrijd faciliteiten
Siska Walstra	Accreditaties
Margot ter Meulen	Coördinatie Chaperonnes
Baukje Elzinga	Coördinatie Atletenbuffet
Jan van Zanden	Vrijwilligers en Voorzitter Kon. IJsvereniging Thialf
OC ondersteuning	Namens Thialf BV
Peter Bethlehem	Thialf Facilitaire zaken

Officials en Jurysamenstelling

Scheidsrechters Mannen	Frank Zwitser Tim Geraedts	Starters	André de Vries Marco Hesselink
Scheidsrechters Vrouwen	Wycher Bos Suzanne van den Belt		Janny Smegen Madelon Reijne (Stage)
Waarnemer Scheidsrechters	Hanjo Heideman	Waarnemer Starters	Jans Rosing
Vertegenwoordiger KNSB LB/KB	Sieme Kok		
Dopingcontrole	Doping Autoriteit	Doping Control Coördinator	Margot van der Leest
Wedstrijdmanager	Johan Darwinkel	Jury coördinator	Johannes Bron
Wedstrijdleiders	Esther Walstra Koos Stoker Lianne Bron (Stage)	Kruispuntwachters	Jappie Walstra Froukje de Vries
Wedstrijdsecr./Sport Experts	Siep Luinburg Leen van den Heuvel	Baan- en Bochten- Commissarissen	Fokke van Ommen Reina Stoker Eit Posthumus Richard van Adrighem Jans Darwinkel Miriam Kuiper
Chef Tijdwaarneming	Onno Kloosterboer André Walrecht	Valse start	Ruben de Jong
Electronic Time team (ET) ET-team	Jeroen Fredriks Wouter ten Wolde Erik van den Boogert Jesse van Mullem Hugo Kruk Inge van Essen Rixt Meijer Michel van Bergen Reitse Eskens Tjitske Kikstra	Rondenbord	Tjeerd Bouma Bram Veenstra
		Comm. Aankomst	Jan Zwier
		Speakers	Jan van der Meulen Justin van Zutphen Geert Kuiper
Chef handtijd Handtijdwaarnemers	Albert van den Berg Herman Zwolle Piet Tjepkema Thijs de Vrijer Jan Albert Bosscha Lucia Bron Janneke Hofstede	Facilitaire zaken	Erik de Vries Arjen Annema
		Accreditaties	Siska Walstra
		IJs-technische staf	IJsmeestersteam Thialf
		Statistische informatie	Ronald Kruit Kees van Vugt
Copy service	Neeltje Koch Anneke Zwolle Janneke Kramer	Ceremoniën Team Pursuit	Tineke Kramer Matthijs de Vrijer
Sport Computer Graphics	Ariën en Arend Tolner	Reserves	Henri Dekker Henk de Jong Tineke Kramer

Deelnemers

Naam	Relatienummer	Cat	Klasse	Land
1 Mats Bendijk	10187985	HA2		NED
2 Jorrit Bergsma	10154313	HSB		NED
3 Max Bergsma	10162583	HN2		NED
4 Daan Berkhout	10159817	HN3		NED
5 Roel Boek	10162515	HSA		NED
6 Tjerk de Boer	10154556	HSA		NED
7 Pelle Bolsius	10165838	HA1		NED
8 Jennings de Boo	10162463	HN2		NED
9 Bryant Boogert	10167405	HN1		NED
10 Jort Boomhouwer	10161944	HSA		NED
11 Mats van den Bos	10158816	HN1		NED
12 Marcel Bosker	10162594	HSA		NED
13 Janno Botman	10156554	HSA		NED
14 Ids Bouma	10161383	HSA		NED
15 Colin Breed	10158996	HA1		NED
16 Armand Broos	10163993	HSA		NED
17 Stijn van de Bunt	10164626	HN2		NED
18 Jorian ten Cate	10157503	HN3		NED
19 Ted Dalrymple	10161648	HN2		NED
20 Jim Dhore	10158087	HSA		NED
21 Wesly Dijs	10156183	HSA		NED
22 Sebas Diniz	10161804	HN4		NED
23 Colin James Duivenvoorden	10165420	HN3		NED
24 Sijmen Egberts	10161901	HN2		NED
25 Gijs Esders	10155047	HSB		NED
26 Mika van Essen	10163873	HSA		NED
27 Daan Gelling	10161033	HSA		NED
28 Jarle Gerrits	10162243	HN4		NED
29 Casper de Gier	10161293	HSA		NED
30 Rinze Bart de Glee	10163824	HN2		NED
31 Homme Jan de Groot	10161886	HSA		NED
32 Rem de Hair	10159625	HSA		NED
33 Freek van der Ham	10165507	HN1		NED
34 Sjoerd den Hertog	10156820	HSB		NED
35 Louis Hollaar	10158397	HSA		NED
36 Bart Hoolwerf	10155120	HSA		NED
37 Evert Hoolwerf	10155123	HSA		NED
38 Chris Huizinga	10154679	HSA		NED
39 Sille Hut	10166064	HN1		NED

Naam	Relatienummer	Cat	Klasse	Land
40 Niels Immerzeel	10156429	HSA		NED
41 Jeroen Janissen	10158153	HSA		NED
42 Kars Jansman	10159423	HSA		NED
43 Sven Kemp	10158898	HSA		NED
44 Mika Kolder	10157476	HA2		NED
45 Jasper Krommenhoek	10190658	HN2		NED
46 Niels de Kruijk	10158327	HA2		NED
47 Jesper van Mieghem	10206802	HN1		NED
48 Bart Mol	10156589	HSB		NED
49 Dai Dai N'tab	10158845	HSA		NED
51 Hein Otterspeer	10156776	HSB		NED
52 Robert Post	10154620	HSB		NED
53 Tim Prins	10163080	HN2		NED
54 Matthé Pronk	10158370	HN2		NED
55 Willard Reinders	10158392	HN3		NED
57 Merijn Scheperkamp	10159461	HSA		NED
58 Fred Schouwenaar	10205136	HA2		NED
59 Ties van Seumeren	10165373	HN1		NED
60 Mats Siemons	10157747	HN3		NED
61 Jasper Sinke	10160735	HN3		NED
62 Wisse Slendebroek	10165044	HN1		NED
63 Remo Slotegraaf	10164035	HN4		NED
64 Chiel Smit	10154829	HSA		NED
65 Tijmen Snel	10159398	HSA		NED
66 Beau Snellink	10161925	HSA		NED
68 Remco Stam	10161161	HN2		NED
69 Mats Stoltenborg	10156962	HSB		NED
70 Pim Stuij	10165969	HN3		NED
71 Johan Talsma	10207548	HN1		NED
72 Marwin Talsma	10164597	HSA		NED
73 Sil van der Veen	10209750	HA2		NED
74 Jur Veenje	10164403	HSA		NED
76 Yves Vergeer	10163244	HSA		NED
77 Loek van Vilsteren	10158004	HN2		NED
78 Friso van Vliet	10158041	HB2		NED
79 Kayo Vos	10160325	HN3		NED
80 Joep Wennemars	10160123	HN3		NED
81 Stefan Westenbroek	10166005	HN4		NED
82 Hidde Westra	10158266	HN2		NED
83 Gert Wierda	10163647	HN3		NED

Naam	Relatienummer	Cat	Klasse	Land
84 Lars Woelders	10181890	HN4		NED
85 Stefan Wolffenbuttel	10156236	HSB		NED
86 Serge Yoro	10159425	HSA		NED
87 Harm Visser	10160927	HSA		NED
88 Sietse de Vries	10165188	HA2		NED
89 Floris van Velsen	10162855	HA2		NED
90 Olaf Vunderink	10157723	HA2		NED
91 Tygo Kompier	10166296	HA2		NED
92 Yoeri van Bostelen	10193090	HN1		NED
93 Jasper van der Marel	10165150	HN1		NED
94 Colin Schrijver	10164175	HSA		NED
95 Wester Landman	10166544	HN3		NED
96 Menno Mudde	10166520	HSA		NED
97 Daan Ridder	10159314	HA2		NED
101 Reina Anema	10154237	DSB		NED
102 Leonie Bats	10159626	DN4		NED
103 Joy Beune	10160507	DSA		NED
104 Myrthe de Boer	10161279	DN4		NED
105 Anna Boersma	10160741	DSA		NED
106 Yasmine Bouaziz	10157505	DN2		NED
107 Merel Conijn	10161856	DN4		NED
108 Eline Cox	10162401	DSA		NED
109 Angel Daleman	10166092	DA1		NED
110 Helga Drost	10159698	DSA		NED
111 Amber Duizendstraal	10163748	DN3		NED
112 Elisa Dul	10161830	DSA		NED
113 Romée Ebbinge	10162491	DSA		NED
114 Marrit Fledderus	10160744	DSA		NED
115 Jet Fransen	10157716	DN1		NED
116 Janine Garretsen	10158376	DA1		NED
117 Isabel Grevelt	10159330	DN4		NED
118 Lotte Groenen	10157540	DN1		NED
119 Jade Groenewoud	10160929	DN2		NED
120 Marijke Groenewoud	10160216	DSA		NED
121 Robin Groot	10164670	DSA		NED
122 Pien Hersman	10166221	DN2		NED
123 Sanne in 't Hof	10161831	DSA		NED
124 Chloé Hoogendoorn	10166003	DN1		NED
125 Lieke Hoogendoorn	10166004	DA2		NED
126 Michelle de Jong	10154256	DSA		NED

Naam	Relatienummer	Cat	Klasse	Land
127 Sylke Kas	10163333	DN4		NED
128 Bente Kerkhoff	10159792	DN4		NED
129 Esther Kiel	10155797	DSA		NED
133 Patricia Koot	10162179	DN1		NED
134 Veerle van Koppen	10158399	DN2		NED
135 Sophie Kraaijeveld	10166657	DN2		NED
136 Gioya Lancee	10166262	DSA		NED
137 Jutta Leerdam	10161535	DSA		NED
138 Isa Leroy	10157861	DA2		NED
139 Lianne van Loon	10161416	DSA		NED
140 Maud Lugters	10157280	DSA		NED
141 Sietske van der Meer	10164369	DN2		NED
142 Hilde Noppert	10159669	DSA		NED
143 Yael Prenger	10161055	DN3		NED
144 Susanne Prins	10205334	DN1		NED
145 Antoinette Rijpma - de Jong	10154225	DSA		NED
146 Sofia Schilder	10163139	DA2		NED
147 Suzanne Schulting	10154214	DSA		NED
148 Nienke Smit	10154828	DSA		NED
149 Pien Smit	10163170	DN2		NED
150 Tessa Snoek	10160007	DSA		NED
151 Liset Speelman	10163863	DN2		NED
152 Anna Marit Sybrandi	10159328	DN2		NED
153 Kim Talsma	10164598	DSA		NED
154 Lidia Tempert	10162465	DSA		NED
155 Meike Veen	10161604	DN1		NED
156 Jasmijn Veenhuis	10166145	DA1		NED
157 Naomi Verkerk	10159860	DSA		NED
158 Maaïke Verweij	10160668	DSA		NED
159 Evelien Vijn	10160464	DN3		NED
160 Esmee Visser	10156932	DSA		NED
161 Rosalie van Vliet	10157467	DA2		NED
162 Dione Voskamp	10160489	DSA		NED
163 Henny de Vries	10158267	DN4		NED
164 Sylvia de Vries	10164608	DN1		NED
165 Sacha van der Weide	10157443	DN4		NED
166 Naomi van der Werf	10159957	DSA		NED
167 Sanne Westra	10164499	DN3		NED
168 Melissa Wijffe	10157025	DSA		NED
169 Vera van Ditshuizen	10163663	DN3		NED



World Cup Kwalificatietoernooi


Thialf - Heerenveen
8 t/m 10 november 2024



Naam	Relatienummer	Cat	Klasse	Land
170 Emma Noz	10165898	DN1		NED
171 Elanne de Vries	10198327	DA2		NED
201 Isabelle van Elst	10158144	DSA		BEL
202 Fran Vanhoutte	10222010	DN3		BEL
203 Ellia Smeding	10158123	DSA		GBR
211 Marten Liiv	10230808	HSA		EST
212 Nill Llopp	10226202	HN3		ESP
213 Robbe Beelen	10230885	HN3		BEL

1. Loting Mannen 5000m

		Naam	Cat	Land	PR	ST	Tijd
1	wt	73 Sil van der Veen	HA2	NED	6:35.29	6:35.29	
	rd	27 Daan Gelling	HSA	NED	6:38.47	6:38.47	
2	wt	62 Wisse Slendebroek	HN1	NED	6:31.00	6:31.00	
	rd	17 Stijn van de Bunt	HN2	NED	6:25.38	6:25.38	
3	wt	31 Homme Jan de Groot	HSA	NED	6:26.97	6:35.25	
	rd	33 Freek van der Ham	HN1	NED	6:24.02	6:24.02	
4	wt	84 Lars Woelders	HN4	NED	6:27.97	6:27.97	
	rd	37 Evert Hoolwerf	HSA	NED	6:19.40	6:34.20	
5	wt	6 Tjerk de Boer	HSA	NED	6:20.28	6:20.28	
	rd	63 Remo Slotegraaf	HN4	NED	6:21.78	6:21.78	
6	wt	83 Gert Wierda	HN3	NED	6:17.75	6:41.55	
	rd	45 Jasper Krommenhoek	HN2	NED	6:23.37	6:23.37	
7	wt	34 Sjoerd den Hertog	HSB	NED	6:19.60		
	rd	68 Remco Stam	HN2	NED	6:19.75	6:19.99	
8	wt	38 Chris Huizinga	HSA	NED	6:09.14	6:11.80	
	rd	72 Marwin Talsma	HSA	NED	6:13.18		
9	wt	66 Beau Snellink	HSA	NED	6:09.58	6:12.37	
	rd	42 Kars Jansman	HSA	NED	6:14.95	6:24.39	
10	wt	2 Jorrit Bergsma	HSB	NED	6:06.93	6:14.71	
	rd	12 Marcel Bosker	HSA	NED	6:08.90	6:31.00	



1. Uitslag Mannen 5000m

Pos	Naam	Cat	Paar	Baan	Tijd	Info	Punten
1	38 Chris Huizinga	HSA	8	I	6:06.72	PR	
2	66 Beau Snellink	HSA	9	I	6:10.82		
3	2 Jorrit Bergsma	HSB	10	I	6:13.46		
4	12 Marcel Bosker	HSA	10	O	6:15.45		
5	72 Marwin Talsma	HSA	8	O	6:16.40		
6	68 Remco Stam	HN2	7	O	6:17.89	PR	
7	6 Tjerk de Boer	HSA	5	I	6:18.58	PR	
8	17 Stijn van de Bunt	HN2	2	O	6:18.66	PR	
9	42 Kars Jansman	HSA	9	O	6:19.14		
10	33 Freek van der Ham	HN1	3	O	6:22.06	PR	
11	45 Jasper Krommenhoek	HN2	6	O	6:22.23	PR	
12	62 Wisse Slendebroek	HN1	2	I	6:23.68	PR	
13	37 Evert Hoolwerf	HSA	4	O	6:24.09		
14	73 Sil van der Veen	HA2	1	I	6:29.36	PR	
15	63 Remo Slotegraaf	HN4	5	O	6:29.60		
16	27 Daan Gelling	HSA	1	O	6:29.79	PR	
17	31 Homme Jan de Groot	HSA	3	I	6:30.50		
18	83 Gert Wierda	HN3	6	I	6:32.36		
19	84 Lars Woelders	HN4	4	I	6:33.90		
	34 Sjoerd den Hertog	HSB	7	I		DQ	



1. Rituitslag Mannen 5000m

		Naam		Cat		PR		Tijd	Info	
1	wt	73	Sil van der Veen		HA2	6:35.29		6:29.36	PR	
	rd	27	Daan Gelling		HSA	6:38.47		6:29.79	PR	
			Sil van der Veen		Daan Gelling					
			200m	19.66 (19.66)			200m	19.62 (19.62)		
			600m	50.09 (30.43)			600m	49.46 (29.84)		
			1000m	1:20.71 (30.62)			1000m	1:19.93 (30.47)		
			1400m	1:51.18 (30.47)			1400m	1:50.61 (30.68)		
			1800m	2:21.94 (30.76)			1800m	2:21.07 (30.46)		
			2200m	2:52.37 (30.43)			2200m	2:51.65 (30.58)		
			2600m	3:23.30 (30.93)			2600m	3:22.24 (30.59)		
			3000m	3:54.51 (31.21)			3000m	3:52.99 (30.75)		
			3400m	4:25.48 (30.97)			3400m	4:24.02 (31.03)		
			3800m	4:56.77 (31.29)			3800m	4:55.36 (31.34)		
			4200m	5:27.93 (31.16)			4200m	5:26.93 (31.57)		
			4600m	5:59.03 (31.10)			4600m	5:58.48 (31.55)		
			5000m	6:29.36 (30.33)			5000m	6:29.79 (31.31)		

		Naam		Cat		PR		Tijd	Info	
2	wt	62	Wisse Slendebroek		HN1	6:31.00		6:23.68	PR	
	rd	17	Stijn van de Bunt		HN2	6:25.38		6:18.66	PR	
			Wisse Slendebroek		Stijn van de Bunt					
			200m	19.15 (19.15)			200m	19.21 (19.21)		
			600m	48.60 (29.45)			600m	48.01 (28.80)		
			1000m	1:18.78 (30.18)			1000m	1:17.48 (29.47)		
			1400m	1:49.09 (30.31)			1400m	1:47.22 (29.74)		
			1800m	2:19.08 (29.99)			1800m	2:17.05 (29.83)		
			2200m	2:49.33 (30.25)			2200m	2:46.68 (29.63)		
			2600m	3:19.60 (30.27)			2600m	3:16.23 (29.55)		
			3000m	3:50.18 (30.58)			3000m	3:45.98 (29.75)		
			3400m	4:20.77 (30.59)			3400m	4:15.85 (29.87)		
			3800m	4:51.19 (30.42)			3800m	4:46.07 (30.22)		
			4200m	5:21.69 (30.50)			4200m	5:16.74 (30.67)		
			4600m	5:52.54 (30.85)			4600m	5:47.64 (30.90)		
			5000m	6:23.68 (31.14)			5000m	6:18.66 (31.02)		

		Naam		Cat		PR	Tijd	Info
3	wt	31	Homme Jan de Groot		HSA	6:26.97	6:30.50	
	rd	33	Freek van der Ham		HN1	6:24.02	6:22.06	PR
				Homme Jan de Groot		Freek van der Ham		
		200m	19.14	(19.14)	200m		19.72	(19.72)
		600m	48.42	(29.28)	600m		49.59	(29.87)
		1000m	1:18.35	(29.93)	1000m		1:19.70	(30.11)
		1400m	1:48.35	(30.00)	1400m		1:50.03	(30.33)
		1800m	2:18.83	(30.48)	1800m		2:20.18	(30.15)
		2200m	2:49.77	(30.94)	2200m		2:50.28	(30.10)
		2600m	3:20.27	(30.50)	2600m		3:20.91	(30.63)
		3000m	3:50.87	(30.60)	3000m		3:51.17	(30.26)
		3400m	4:22.28	(31.41)	3400m		4:21.15	(29.98)
		3800m	4:54.08	(31.80)	3800m		4:51.11	(29.96)
		4200m	5:25.84	(31.76)	4200m		5:21.15	(30.04)
		4600m	5:58.30	(32.46)	4600m		5:51.48	(30.33)
		5000m	6:30.50	(32.20)	5000m		6:22.06	(30.58)

		Naam		Cat		PR	Tijd	Info
4	wt	84	Lars Woelders		HN4	6:27.97	6:33.90	
	rd	37	Evert Hoolwerf		HSA	6:19.40	6:24.09	
				Lars Woelders		Evert Hoolwerf		
		200m	19.42	(19.42)	200m		19.31	(19.31)
		600m	49.02	(29.60)	600m		48.22	(28.91)
		1000m	1:19.09	(30.07)	1000m		1:17.90	(29.68)
		1400m	1:49.61	(30.52)	1400m		1:47.79	(29.89)
		1800m	2:19.81	(30.20)	1800m		2:17.72	(29.93)
		2200m	2:50.44	(30.63)	2200m		2:47.83	(30.11)
		2600m	3:21.23	(30.79)	2600m		3:17.93	(30.10)
		3000m	3:52.22	(30.99)	3000m		3:48.47	(30.54)
		3400m	4:23.30	(31.08)	3400m		4:19.07	(30.60)
		3800m	4:54.98	(31.68)	3800m		4:50.15	(31.08)
		4200m	5:27.04	(32.06)	4200m		5:21.49	(31.34)
		4600m	6:00.21	(33.17)	4600m		5:52.75	(31.26)
		5000m	6:33.90	(33.69)	5000m		6:24.09	(31.34)

		Naam			Cat	PR	Tijd	Info
5	wt	6	Tjerk de Boer		HSA	6:20.28	6:18.58	PR
	rd	63	Remo Slotegraaf		HN4	6:21.78	6:29.60	
		<u>Tjerk de Boer</u>			<u>Remo Slotegraaf</u>			
		200m	18.99	(18.99)	200m	19.50	(19.50)	
		600m	48.99	(30.00)	600m	49.28	(29.78)	
		1000m	1:18.99	(30.00)	1000m	1:19.08	(29.80)	
		1400m	1:49.47	(30.48)	1400m	1:48.96	(29.88)	
		1800m	2:19.39	(29.92)	1800m	2:19.00	(30.04)	
		2200m	2:49.33	(29.94)	2200m	2:49.26	(30.26)	
		2600m	3:19.33	(30.00)	2600m	3:19.97	(30.71)	
		3000m	3:49.54	(30.21)	3000m	3:50.67	(30.70)	
		3400m	4:19.48	(29.94)	3400m	4:21.84	(31.17)	
		3800m	4:49.23	(29.75)	3800m	4:53.74	(31.90)	
		4200m	5:18.79	(29.56)	4200m	5:25.78	(32.04)	
		4600m	5:48.57	(29.78)	4600m	5:57.67	(31.89)	
		5000m	6:18.58	(30.01)	5000m	6:29.60	(31.93)	

		Naam			Cat	PR	Tijd	Info
6	wt	83	Gert Wierda		HN3	6:17.75	6:32.36	
	rd	45	Jasper Krommenhoek		HN2	6:23.37	6:22.23	PR
		<u>Gert Wierda</u>			<u>Jasper Krommenhoek</u>			
		200m	19.32	(19.32)	200m	19.62	(19.62)	
		600m	48.88	(29.56)	600m	49.53	(29.91)	
		1000m	1:18.66	(29.78)	1000m	1:20.04	(30.51)	
		1400m	1:48.74	(30.08)	1400m	1:50.01	(29.97)	
		1800m	2:19.20	(30.46)	1800m	2:19.81	(29.80)	
		2200m	2:49.79	(30.59)	2200m	2:49.77	(29.96)	
		2600m	3:20.53	(30.74)	2600m	3:20.05	(30.28)	
		3000m	3:51.34	(30.81)	3000m	3:50.31	(30.26)	
		3400m	4:22.62	(31.28)	3400m	4:20.50	(30.19)	
		3800m	4:54.53	(31.91)	3800m	4:50.37	(29.87)	
		4200m	5:26.91	(32.38)	4200m	5:20.58	(30.21)	
		4600m	5:59.39	(32.48)	4600m	5:51.16	(30.58)	
		5000m	6:32.36	(32.97)	5000m	6:22.23	(31.07)	

		Naam	Cat	PR	Tijd Info
7	wt	34 Sjoerd den Hertog	HSB	6:19.60	DQ
	rd	68 Remco Stam	HN2	6:19.75	6:17.89 PR

Sjoerd den Hertog

200m	19.43	(19.43)
600m	49.71	(30.28)
1000m	1:20.16	(30.45)
1400m	1:50.60	(30.44)
1800m	2:21.13	(30.53)
2200m	2:51.79	(30.66)
2600m	3:22.50	(30.71)
3000m	3:53.38	(30.88)
3400m	4:24.51	(31.13)
3800m	4:55.74	(31.23)
4200m	5:27.24	(31.50)
4600m	5:58.96	(31.72)
5000m	6:30.89	(31.93)

Remco Stam

200m	19.34	(19.34)
600m	48.55	(29.21)
1000m	1:18.31	(29.76)
1400m	1:48.21	(29.90)
1800m	2:18.18	(29.97)
2200m	2:47.92	(29.74)
2600m	3:17.58	(29.66)
3000m	3:47.27	(29.69)
3400m	4:17.48	(30.21)
3800m	4:47.32	(29.84)
4200m	5:17.27	(29.95)
4600m	5:47.46	(30.19)
5000m	6:17.89	(30.43)

		Naam	Cat	PR	Tijd Info
8	wt	38 Chris Huizinga	HSA	6:09.14	6:06.72 PR
	rd	72 Marwin Talsma	HSA	6:13.18	6:16.40

Chris Huizinga

200m	18.88	(18.88)
600m	47.62	(28.74)
1000m	1:16.89	(29.27)
1400m	1:46.20	(29.31)
1800m	2:15.46	(29.26)
2200m	2:44.73	(29.27)
2600m	3:14.03	(29.30)
3000m	3:43.11	(29.08)
3400m	4:11.84	(28.73)
3800m	4:39.93	(28.09)
4200m	5:08.32	(28.39)
4600m	5:37.30	(28.98)
5000m	6:06.72	(29.42)

Marwin Talsma


200m	19.83	(19.83)
600m	49.71	(29.88)
1000m	1:19.58	(29.87)
1400m	1:49.51	(29.93)
1800m	2:19.43	(29.92)
2200m	2:49.08	(29.65)
2600m	3:18.82	(29.74)
3000m	3:48.56	(29.74)
3400m	4:18.12	(29.56)
3800m	4:47.51	(29.39)
4200m	5:16.99	(29.48)
4600m	5:46.49	(29.50)
5000m	6:16.40	(29.91)

		Naam			Cat	PR	Tijd	Info
9	wt	66	Beau Snellink		HSA	6:09.58	6:10.82	
	rd	42	Kars Jansman		HSA	6:14.95	6:19.14	
		Beau Snellink			Kars Jansman			
		200m	19.10	(19.10)	200m	19.49	(19.49)	
		600m	48.31	(29.21)	600m	48.93	(29.44)	
		1000m	1:17.40	(29.09)	1000m	1:18.87	(29.94)	
		1400m	1:46.71	(29.31)	1400m	1:48.76	(29.89)	
		1800m	2:16.09	(29.38)	1800m	2:18.52	(29.76)	
		2200m	2:45.47	(29.38)	2200m	2:48.33	(29.81)	
		2600m	3:14.77	(29.30)	2600m	3:18.19	(29.86)	
		3000m	3:43.95	(29.18)	3000m	3:47.87	(29.68)	
		3400m	4:13.10	(29.15)	3400m	4:17.72	(29.85)	
		3800m	4:42.32	(29.22)	3800m	4:47.67	(29.95)	
		4200m	5:11.66	(29.34)	4200m	5:17.86	(30.19)	
		4600m	5:41.11	(29.45)	4600m	5:48.21	(30.35)	
		5000m	6:10.82	(29.71)	5000m	6:19.14	(30.93)	

		Naam			Cat	PR	Tijd	Info
10	wt	2	Jorrit Bergsma		HSB	6:06.93	6:13.46	
	rd	12	Marcel Bosker		HSA	6:08.90	6:15.45	
		Jorrit Bergsma			Marcel Bosker			
		200m	19.41	(19.41)	200m	19.31	(19.31)	
		600m	48.77	(29.36)	600m	48.80	(29.49)	
		1000m	1:18.19	(29.42)	1000m	1:18.56	(29.76)	
		1400m	1:48.05	(29.86)	1400m	1:48.15	(29.59)	
		1800m	2:17.69	(29.64)	1800m	2:17.94	(29.79)	
		2200m	2:47.53	(29.84)	2200m	2:47.62	(29.68)	
		2600m	3:17.19	(29.66)	2600m	3:17.42	(29.80)	
		3000m	3:46.88	(29.69)	3000m	3:47.08	(29.66)	
		3400m	4:15.92	(29.04)	3400m	4:16.81	(29.73)	
		3800m	4:45.13	(29.21)	3800m	4:46.33	(29.52)	
		4200m	5:14.40	(29.27)	4200m	5:16.13	(29.80)	
		4600m	5:43.76	(29.36)	4600m	5:45.72	(29.59)	
		5000m	6:13.46	(29.70)	5000m	6:15.45	(29.73)	

2. Loting Mannen (Buitenland) 1e 500 meter

		Naam	Cat	Land	PR	ST	Tijd
1	wt	212 Nill Llopp	HN3	ESP	34.500	35.100	
	rd	211 Marten Liiv	HSA	EST	34.390	34.887	



2. Loting Mannen (Buitenland) 1e 500 meter (Revision 1)

		Naam	Cat	PR	ST	Tijd
1	wt	213 Robbe Beelen	HN3	36.100	36.100	
	rd	211 Marten Liiv	HSA	34.390	34.887	

Nill Llopp out



2. Uitslag Mannen (Buitenland) 1e 500 meter

Pos	Naam	Cat	Paar	Baan	Tijd	Info	Punten
1	211 Marten Liiv	HSA	1	O	35.031		
2	213 Robbe Beelen	HN3	1	I	36.614		
	232 Nill Llopp				WDR		




2. Rituitslag Mannen (Buitenland) 1e 500 meter

		Naam		Cat		PR	Tijd	Info
1	wt	213	Robbe Beelen		HN3	36.100	36.614	
	rd	211	Marten Liiv		HSA	34.390	35.031	
		Robbe Beelen			Marten Liiv			
		100m	10.223	(10.22)	100m	9.780	(9.78)	
		500m	36.614	(26.39)	500m	35.031	(25.25)	

3. Loting Mannen 1e 500m


		Naam	Cat	Land	PR	ST	Tijd
1	wt	19 Ted Dalrymple	HN2	NED	36.217	36.440	
	rd						
2	wt	11 Mats van den Bos	HN1	NED	35.530	35.530	
	rd	46 Niels de Kruijk	HA2	NED	35.782	36.306	
3	wt	47 Jesper van Mieghem	HN1	NED	36.130	36.130	
	rd	70 Pim Stuij	HN3	NED	35.705	35.850	
4	wt	3 Max Bergsma	HN2	NED	35.967	36.164	
	rd	71 Johan Talsma	HN1	NED	36.040	36.040	
5	wt	26 Mika van Essen	HSA	NED	35.334	35.583	
	rd	25 Gijs Esders	HSB	NED	34.993	35.950	
6	wt	43 Sven Kemp	HSA	NED	35.456	36.180	
	rd	32 Rem de Hair	HSA	NED	35.263	35.710	
7	wt	86 Serge Yoro	HSA	NED	34.980	35.480	
	rd	60 Mats Siemons	HN3	NED	35.248	35.560	
8	wt	16 Armand Broos	HSA	NED	35.216	35.310	
	rd	79 Kayo Vos	HN3	NED	35.079	35.520	
9	wt	28 Jarle Gerrits	HN4	NED	35.139	35.920	
	rd	49 Dai Dai N'tab	HSA	NED	34.150	35.452	
10	wt	65 Tijmen Snel	HSA	NED	34.826	35.490	
	rd	53 Tim Prins	HN2	NED	34.767	35.292	
11	wt	8 Jenning de Boo	HN2	NED	34.210	34.586	
	rd	80 Joep Wennemars	HN3	NED	34.765		
12	wt	22 Sebas Diniz	HN4	NED	34.705	34.842	
	rd	13 Janno Botman	HSA	NED	34.350	35.522	
13	wt	81 Stefan Westenbroek	HN4	NED	34.390	34.790	
	rd	57 Merijn Scheperkamp	HSA	NED	34.430	35.087	



3. Loting Mannen 1e 500m (Revision 1)

		Naam	Cat	PR	ST	Tijd
1	wt	19 Ted Dalrymple	HN2	36.217	36.440	
	rd	9 Bryant Boogert	HN1	35.688	36.050	
2	wt	11 Mats van den Bos	HN1	35.530	35.530	
	rd	46 Niels de Kruijk	HA2	35.782	36.306	
3	wt	47 Jesper van Mieghem	HN1	36.130	36.130	
	rd	70 Pim Stuij	HN3	35.705	35.850	
4	wt	3 Max Bergsma	HN2	35.967	36.164	
	rd	71 Johan Talsma	HN1	36.040	36.040	
5	wt	26 Mika van Essen	HSA	35.334	35.583	
	rd	25 Gijs Esders	HSB	34.993	35.950	
6	wt	43 Sven Kemp	HSA	35.456	36.180	
	rd	32 Rem de Hair	HSA	35.263	35.710	
7	wt	86 Serge Yoro	HSA	34.980	35.480	
	rd	60 Mats Siemons	HN3	35.248	35.560	
8	wt	16 Armand Broos	HSA	35.216	35.310	
	rd	79 Kayo Vos	HN3	35.079	35.520	
9	wt	28 Jarle Gerrits	HN4	35.139	35.920	
	rd	49 Dai Dai N'tab	HSA	34.150	35.452	
10	wt	65 Tijmen Snel	HSA	34.826	35.490	
	rd	53 Tim Prins	HN2	34.767	35.292	
11	wt	8 Jenning de Boo	HN2	34.210	34.586	
	rd	80 Joep Wennemars	HN3	34.765		
12	wt	22 Sebas Diniz	HN4	34.705	34.842	
	rd	13 Janno Botman	HSA	34.350	35.522	
13	wt	81 Stefan Westenbroek	HN4	34.390	34.790	
	rd	57 Merijn Scheperkamp	HSA	34.430	35.087	

Bryant Boogert in



3. Uitslag Mannen 1e 500m

Pos	Naam	Cat	Paar	Baan	Tijd	Info	Punten
1	8 Jenning de Boo	HN2	11	I	34.369		
2	53 Tim Prins	HN2	10	O	34.646	PR	
3	81 Stefan Westenbroek	HN4	13	I	34.720		
4	57 Merijn Scheperkamp	HSA	13	O	34.859		
5	65 Tijmen Snel	HSA	10	I	35.051		
6	16 Armand Broos	HSA	8	I	35.180	PR	
7	49 Dai Dai N'tab	HSA	9	O	35.183		
8	80 Joep Wennemars	HN3	11	O	35.213		
9	79 Kayo Vos	HN3	8	O	35.252		
10	22 Sebas Diniz	HN4	12	I	35.255		
11	13 Janno Botman	HSA	12	O	35.257		
12	26 Mika van Essen	HSA	5	I	35.302	PR	
13	11 Mats van den Bos	HN1	2	I	35.341	PR	
14	28 Jarle Gerrits	HN4	9	I	35.385		
15	32 Rem de Hair	HSA	6	O	35.410		
16	25 Gijs Esders	HSB	5	O	35.627		
17	60 Mats Siemons	HN3	7	O	35.686		
18	70 Pim Stuij	HN3	3	O	35.704	PR	
19	43 Sven Kemp	HSA	6	I	35.730		
20	47 Jesper van Mieghem	HN1	3	I	35.847	PR	
21	71 Johan Talsma	HN1	4	O	35.985	PR	
22	46 Niels de Kruijk	HA2	2	O	36.088		
23	3 Max Bergsma	HN2	4	I	36.279		
24	19 Ted Dalrymple	HN2	1	I	36.373		
25	9 Bryant Boogert	HN1	1	O	36.822		
	86 Serge Yoro	HSA	7	I		DQ	



3. Rituitslag Mannen 1e 500m

		Naam	Cat	PR	Tijd	Info
1	wt	19 Ted Dalrymple	HN2	36.217	36.373	
	rd	9 Bryant Boogert	HN1	35.688	36.822	
		Ted Dalrymple		Bryant Boogert		
		100m	10.372 (10.37)	100m	10.900 (10.90)	
		500m	36.373 (26.00)	500m	36.822 (25.92)	

		Naam	Cat	PR	Tijd	Info
2	wt	11 Mats van den Bos	HN1	35.530	35.341	PR
	rd	46 Niels de Kruijk	HA2	35.782	36.088	
		Mats van den Bos		Niels de Kruijk		
		100m	9.946 (9.94)	100m	10.082 (10.08)	
		500m	35.341 (25.40)	500m	36.088 (26.00)	

		Naam	Cat	PR	Tijd	Info
3	wt	47 Jesper van Mieghem	HN1	36.130	35.847	PR
	rd	70 Pim Stuij	HN3	35.705	35.704	PR
		Jesper van Mieghem		Pim Stuij		
		100m	10.002 (10.00)	100m	10.075 (10.07)	
		500m	35.847 (25.84)	500m	35.704 (25.63)	

		Naam	Cat	PR	Tijd	Info
4	wt	3 Max Bergsma	HN2	35.967	36.279	
	rd	71 Johan Talsma	HN1	36.040	35.985	PR
		Max Bergsma		Johan Talsma		
		100m	9.999 (9.99)	100m	9.996 (9.99)	
		500m	36.279 (26.28)	500m	35.985 (25.99)	

		Naam	Cat	PR	Tijd	Info
5	wt	26 Mika van Essen	HSA	35.334	35.302	PR
	rd	25 Gijs Esders	HSB	34.993	35.627	
		Mika van Essen		Gijs Esders		
		100m	9.911 (9.91)	100m	10.071 (10.07)	
		500m	35.302 (25.39)	500m	35.627 (25.55)	

		Naam		Cat		PR	Tijd	Info
6	wt	43	Sven Kemp		HSA	35.456	35.730	
	rd	32	Rem de Hair		HSA	35.263	35.410	
			Sven Kemp				Rem de Hair	
			100m	9.972	(9.97)	100m	9.863	(9.86)
			500m	35.730	(25.76)	500m	35.410	(25.55)

		Naam		Cat		PR	Tijd	Info
7	wt	86	Serge Yoro		HSA	34.980	DQ	
	rd	60	Mats Siemons		HN3	35.248	35.686	
			Serge Yoro				Mats Siemons	
			100m	10.063	(10.06)	100m	9.979	(9.97)
						500m	35.686	(25.71)

		Naam		Cat		PR	Tijd	Info
8	wt	16	Armand Broos		HSA	35.216	35.180	PR
	rd	79	Kayo Vos		HN3	35.079	35.252	
			Armand Broos				Kayo Vos	
			100m	9.867	(9.86)	100m	9.854	(9.85)
			500m	35.180	(25.32)	500m	35.252	(25.40)

		Naam		Cat		PR	Tijd	Info
9	wt	28	Jarle Gerrits		HN4	35.139	35.385	
	rd	49	Dai Dai N'tab		HSA	34.150	35.183	
			Jarle Gerrits				Dai Dai N'tab	
			100m	10.016	(10.01)	100m	9.930	(9.93)
			500m	35.385	(25.37)	500m	35.183	(25.25)

		Naam		Cat		PR	Tijd	Info
10	wt	65	Tijmen Snel		HSA	34.826	35.051	
	rd	53	Tim Prins		HN2	34.767	34.646	PR
			Tijmen Snel				Tim Prins	
			100m	9.938	(9.93)	100m	9.723	(9.72)
			500m	35.051	(25.12)	500m	34.646	(24.92)

		Naam		Cat		PR		Tijd	Info
11	wt	8	Jenning de Boo		HN2			34.210	34.369
	rd	80	Joep Wennemars		HN3			34.765	35.213
		<u>Jenning de Boo</u>			<u>Joep Wennemars</u>				
		100m	9.703	(9.70)	100m	9.971	(9.97)		
		500m	34.369	(24.66)	500m	35.213	(25.24)		

		Naam		Cat		PR		Tijd	Info
12	wt	22	Sebas Diniz		HN4			34.705	35.255
	rd	13	Janno Botman		HSA			34.350	35.257
		<u>Sebas Diniz</u>			<u>Janno Botman</u>				
		100m	9.727	(9.72)	100m	9.852	(9.85)		
		500m	35.255	(25.53)	500m	35.257	(25.40)		

		Naam		Cat		PR		Tijd	Info
13	wt	81	Stefan Westenbroek		HN4			34.390	34.720
	rd	57	Merijn Scheperkamp		HSA			34.430	34.859
		<u>Stefan Westenbroek</u>			<u>Merijn Scheperkamp</u>				
		100m	9.635	(9.63)	100m	9.767	(9.76)		
		500m	34.720	(25.09)	500m	34.859	(25.09)		

4. Loting Vrouwen 1500m

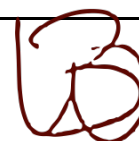
		Naam	Cat	Land	PR	ST	Tijd
1	wt	167 Sanne Westra	DN3	NED	2:00.84	2:00.84	
	rd	156 Jasmijn Veenhuis	DA1	NED	2:03.09	2:04.79	
2	wt	161 Rosalie van Vliet	DA2	NED	2:03.15	2:03.81	
	rd	164 Sylvia de Vries	DN1	NED	2:05.15	2:05.72	
3	wt	125 Lieke Hoogendoorn	DA2	NED	2:04.17	2:05.83	
	rd	102 Leonie Bats	DN4	NED	1:59.09	2:01.48	
4	wt	136 Gioya Lancee	DSA	NED	1:56.15	2:00.00	
	rd	155 Meike Veen	DN1	NED	1:59.02	2:02.44	
5	wt	119 Jade Groenewoud	DN2	NED	1:58.16	2:00.05	
	rd	124 Chloé Hoogendoorn	DN1	NED	1:59.28	2:03.74	
6	wt	128 Bente Kerkhoff	DN4	NED	1:59.64	2:02.11	
	rd	159 Evelien Vijn	DN3	NED	1:57.52	2:04.02	
7	wt	153 Kim Talsma	DSA	NED	1:57.33	2:03.74	
	rd	109 Angel Daleman	DA1	NED	1:56.70	2:01.26	
8	wt	104 Myrthe de Boer	DN4	NED	1:56.76	1:59.30	
	rd	107 Merel Conijn	DN4	NED	1:55.95	1:59.07	
9	wt	101 Reina Anema	DSB	NED	1:55.74	2:00.28	
	rd	121 Robin Groot	DSA	NED	1:56.54		
10	wt	168 Melissa Wijffe	DSA	NED	1:51.78	1:58.68	
	rd	120 Marijke Groenewoud	DSA	NED	1:53.17		
11	wt	103 Joy Beune	DSA	NED	1:52.23	1:55.12	
	rd	145 Antoinette Rijpma - de Jong	DSA	NED	1:51.72	1:56.01	
12	wt	129 Esther Kiel	DSA	NED	1:54.41	1:58.54	
	rd	112 Elisa Dul	DSA	NED	1:54.41		



4. Loting Vrouwen 1500m (Revision 1)

		Naam	Cat	PR	ST	Tijd
1	wt	167 Sanne Westra	DN3	2:00.84	2:00.84	
	rd	166 Naomi van der Werf	DSA	2:00.52	2:03.38	
2	wt	161 Rosalie van Vliet	DA2	2:03.15	2:03.81	
	rd	156 Jasmijn Veenhuis	DA1	2:03.09	2:04.79	
3	wt	125 Lieke Hoogendoorn	DA2	2:04.17	2:05.83	
	rd	164 Sylvia de Vries	DN1	2:05.15	2:05.72	
4	wt	136 Gioya Lancee	DSA	1:56.15	2:00.00	
	rd	102 Leonie Bats	DN4	1:59.09	2:01.48	
5	wt	119 Jade Groenewoud	DN2	1:58.16	2:00.05	
	rd	124 Chloé Hoogendoorn	DN1	1:59.28	2:03.74	
6	wt	128 Bente Kerkhoff	DN4	1:59.64	2:02.11	
	rd	159 Evelien Vijn	DN3	1:57.52	2:04.02	
7	wt	153 Kim Talsma	DSA	1:57.33	2:03.74	
	rd	109 Angel Daleman	DA1	1:56.70	2:01.26	
8	wt	104 Myrthe de Boer	DN4	1:56.76	1:59.30	
	rd	107 Merel Conijn	DN4	1:55.95	1:59.07	
9	wt	101 Reina Anema	DSB	1:55.74	2:00.28	
	rd	121 Robin Groot	DSA	1:56.54		
10	wt	168 Melissa Wijffe	DSA	1:51.78	1:58.68	
	rd	120 Marijke Groenewoud	DSA	1:53.17		
11	wt	103 Joy Beune	DSA	1:52.23	1:55.12	
	rd	145 Antoinette Rijpma - de Jong	DSA	1:51.72	1:56.01	
12	wt	129 Esther Kiel	DSA	1:54.41	1:58.54	
	rd	112 Elisa Dul	DSA	1:54.41		

Meike Veen out, Naomi van der Werf in



4. Uitslag Vrouwen 1500m

Pos	Naam	Cat	Land	Paar	Baan	Tijd	Info	Punten
1	145 Antoinette Rijpma - de Jong	DSA	NED	11	O	1:54.89		
2	103 Joy Beune	DSA	NED	11	I	1:55.24		
3	120 Marijke Groenewoud	DSA	NED	10	O	1:55.31		
4	109 Angel Daleman	DA1	NED	7	O	1:55.69	PR TRC	
5	168 Melissa Wijfje	DSA	NED	10	I	1:57.33		
6	101 Reina Anema	DSB	NED	9	I	1:57.47		
7	121 Robin Groot	DSA	NED	9	O	1:57.58		
8	107 Merel Conijn	DN4	NED	8	O	1:57.66		
9	129 Esther Kiel	DSA	NED	12	I	1:57.82		
10	112 Elisa Dul	DSA	NED	12	O	1:57.94		
11	104 Myrthe de Boer	DN4	NED	8	I	1:58.24		
12	124 Chloé Hoogendoorn	DN1	NED	5	O	1:58.88	PR	
13	136 Gioya Lancee	DSA	NED	4	I	1:58.95		
14	128 Bente Kerkhoff	DN4	NED	6	I	1:59.61	PR	
15	153 Kim Talsma	DSA	NED	7	I	1:59.69		
16	119 Jade Groenewoud	DN2	NED	5	I	2:00.69		
17	102 Leonie Bats	DN4	NED	4	O	2:01.23		
18	161 Rosalie van Vliet	DA2	NED	2	I	2:01.36	PR	
19	125 Lieke Hoogendoorn	DA2	NED	3	I	2:02.58	PR	
20	167 Sanne Westra	DN3	NED	1	I	2:02.67		
21	166 Naomi van der Werf	DSA	NED	1	O	2:02.73		
22	159 Evelien Vijn	DN3	NED	6	O	2:03.37		
23	156 Jasmijn Veenhuis	DA1	NED	2	O	2:03.62		
24	164 Sylvia de Vries	DN1	NED	3	O	2:06.32		
	155 Meike Veen	DN1	NED				WDR	



4. Rituitslag Vrouwen 1500m

		Naam	Cat	Land	PR	Tijd	Info
1	wt	167 Sanne Westra	DN3	NED	2:00.84	2:02.67	
	rd	166 Naomi van der Werf	DSA	NED	2:00.52	2:02.73	

Sanne Westra

300m	26.57	(26.57)
700m	56.29	(29.72)
1100m	1:28.11	(31.82)
1500m	2:02.67	(34.56)

Naomi van der Werf

300m	26.89	(26.89)
700m	57.04	(30.15)
1100m	1:28.84	(31.80)
1500m	2:02.73	(33.89)

		Naam	Cat	Land	PR	Tijd	Info
2	wt	161 Rosalie van Vliet	DA2	NED	2:03.15	2:01.36	PR
	rd	156 Jasmijn Veenhuis	DA1	NED	2:03.09	2:03.62	

Rosalie van Vliet

300m	26.44	(26.44)
700m	56.81	(30.37)
1100m	1:28.56	(31.75)
1500m	2:01.36	(32.80)

Jasmijn Veenhuis

300m	26.62	(26.62)
700m	57.07	(30.45)
1100m	1:29.80	(32.73)
1500m	2:03.62	(33.82)

		Naam	Cat	Land	PR	Tijd	Info
3	wt	125 Lieke Hoogendoorn	DA2	NED	2:04.17	2:02.58	PR
	rd	164 Sylvia de Vries	DN1	NED	2:05.15	2:06.32	

Lieke Hoogendoorn

300m	27.03	(27.03)
700m	57.11	(30.08)
1100m	1:28.83	(31.72)
1500m	2:02.58	(33.75)

Sylvia de Vries

300m	27.99	(27.99)
700m	59.03	(31.04)
1100m	1:31.52	(32.49)
1500m	2:06.32	(34.80)

		Naam	Cat	Land	PR	Tijd	Info
4	wt	136 Gioya Lancee	DSA	NED	1:56.15	1:58.95	
	rd	102 Leonie Bats	DN4	NED	1:59.09	2:01.23	

Gioya Lancee

300m	26.43	(26.43)
700m	55.69	(29.26)
1100m	1:26.62	(30.93)
1500m	1:58.95	(32.33)

Leonie Bats

300m	26.50	(26.50)
700m	55.93	(29.43)
1100m	1:27.46	(31.53)
1500m	2:01.23	(33.77)

		Naam	Cat	Land	PR	Tijd	Info
5	wt	119 Jade Groenewoud	DN2	NED	1:58.16	2:00.69	
	rd	124 Chloé Hoogendoorn	DN1	NED	1:59.28	1:58.88	PR

Jade Groenewoud

300m	26.76	(26.76)
700m	56.14	(29.38)
1100m	1:27.55	(31.41)
1500m	2:00.69	(33.14)

Chloé Hoogendoorn

300m	25.20	(25.20)
700m	53.48	(28.28)
1100m	1:24.34	(30.86)
1500m	1:58.88	(34.54)

		Naam	Cat	Land	PR	Tijd	Info
6	wt	128 Bente Kerkhoff	DN4	NED	1:59.64	1:59.61	PR
	rd	159 Evelien Vijn	DN3	NED	1:57.52	2:03.37	

Bente Kerkhoff

300m	26.78	(26.78)
700m	56.03	(29.25)
1100m	1:27.04	(31.01)
1500m	1:59.61	(32.57)

Evelien Vijn

300m	27.17	(27.17)
700m	57.71	(30.54)
1100m	1:29.80	(32.09)
1500m	2:03.37	(33.57)

		Naam	Cat	Land	PR	Tijd	Info
7	wt	153 Kim Talsma	DSA	NED	1:57.33	1:59.69	
	rd	109 Angel Daleman	DA1	NED	1:56.70	1:55.69	PR TRC

Kim Talsma

300m	26.38	(26.38)
700m	55.64	(29.26)
1100m	1:26.53	(30.89)
1500m	1:59.69	(33.16)

Angel Daleman

300m	25.45	(25.45)
700m	53.70	(28.25)
1100m	1:23.84	(30.14)
1500m	1:55.69	(31.85)

		Naam	Cat	Land	PR	Tijd	Info
8	wt	104 Myrthe de Boer	DN4	NED	1:56.76	1:58.24	
	rd	107 Merel Conijn	DN4	NED	1:55.95	1:57.66	

Myrthe de Boer

300m	25.83	(25.83)
700m	54.19	(28.36)
1100m	1:24.80	(30.61)
1500m	1:58.24	(33.44)


Merel Conijn

300m	26.95	(26.95)
700m	56.87	(29.92)
1100m	1:27.31	(30.44)
1500m	1:57.66	(30.35)

		Naam	Cat	Land	PR	Tijd	Info
9	wt	101 Reina Anema	DSB	NED	1:55.74	1:57.47	
	rd	121 Robin Groot	DSA	NED	1:56.54	1:57.58	
		Reina Anema			Robin Groot		
		300m	26.55	(26.55)	300m	26.19	(26.19)
		700m	55.94	(29.39)	700m	55.10	(28.91)
		1100m	1:26.35	(30.41)	1100m	1:25.51	(30.41)
		1500m	1:57.47	(31.12)	1500m	1:57.58	(32.07)
		Naam	Cat	Land	PR	Tijd	Info
10	wt	168 Melissa Wijffe	DSA	NED	1:51.78	1:57.33	
	rd	120 Marijke Groenewoud	DSA	NED	1:53.17	1:55.31	
		Melissa Wijffe			Marijke Groenewoud		
		300m	26.53	(26.53)	300m	25.95	(25.95)
		700m	55.38	(28.85)	700m	54.58	(28.63)
		1100m	1:25.50	(30.12)	1100m	1:24.35	(29.77)
		1500m	1:57.33	(31.83)	1500m	1:55.31	(30.96)
		Naam	Cat	Land	PR	Tijd	Info
11	wt	103 Joy Beune	DSA	NED	1:52.23	1:55.24	
	rd	145 Antoinette Rijpma - de Jong	DSA	NED	1:51.72	1:54.89	
		Joy Beune			Antoinette Rijpma - de Jong		
		300m	26.10	(26.10)	300m	25.26	(25.26)
		700m	54.45	(28.35)	700m	53.57	(28.31)
		1100m	1:24.11	(29.66)	1100m	1:23.55	(29.98)
		1500m	1:55.24	(31.13)	1500m	1:54.89	(31.34)
		Naam	Cat	Land	PR	Tijd	Info
12	wt	129 Esther Kiel	DSA	NED	1:54.41	1:57.82	
	rd	112 Elisa Dul	DSA	NED	1:54.41	1:57.94	
		Esther Kiel			Elisa Dul		
		300m	26.20	(26.20)	300m	25.90	(25.90)
		700m	55.25	(29.05)	700m	54.68	(28.78)
		1100m	1:25.87	(30.62)	1100m	1:25.48	(30.80)
		1500m	1:57.82	(31.95)	1500m	1:57.94	(32.46)

5. Loting Mannen (buitenland) 2e 500 meter

		Naam	Cat	Land	PR	ST	Tijd
1	wt	211 Marten Liiv	HSA	EST	34.390	34.887	
	rd	213 Robbe Beelen	HN3	BEL	36.100	36.100	



5. Uitslag Mannen (buitenland) 2e 500 meter

Pos	Naam	Cat	Land	Paar	Baan	Tijd	Info	Punten
1	211 Marten Liiv	HSA	EST	1	I	35.137		
2	213 Robbe Beelen	HN3	BEL	1	O	36.595		



5. Rituitslag Mannen (buitenland) 2e 500 meter


		Naam		Cat	Land	PR	Tijd	Info
1	wt	211 Marten Liiv		HSA	EST	34.390	35.137	
	rd	213 Robbe Beelen		HN3	BEL	36.100	36.595	
		Marten Liiv			Robbe Beelen			
		100m	9.877	(9.87)	100m	10.332	(10.33)	
		500m	35.137	(25.26)	500m	36.595	(26.26)	

Klassement Mannen (buitenland) 500m

	Naam	Cat	Land	500	500	Punten
1	211 Marten Liiv	HSA	EST	35.031 (1)	35.137 (1)	35.031
2	213 Robbe Beelen	HN3	BEL	36.614 (2)	36.595 (2)	36.595
	212 Nill Lopp	HN3	ESP	WDR		

6. Loting Mannen 2e 500m

		Naam	Cat	Land	PR	ST	Tijd
1	wt						
	rd	86 Serge Yoro	HSA	NED	34.980	35.480	
2	wt	9 Bryant Boogert	HN1	NED	35.688	36.050	
	rd	19 Ted Dalrymple	HN2	NED	36.217	36.373	
3	wt	46 Niels de Kruijk	HA2	NED	35.782	36.088	
	rd	3 Max Bergsma	HN2	NED	35.967	36.164	
4	wt	71 Johan Talsma	HN1	NED	35.985	35.985	
	rd	47 Jesper van Mieghem	HN1	NED	35.847	35.847	
5	wt	70 Pim Stuij	HN3	NED	35.704	35.704	
	rd	43 Sven Kemp	HSA	NED	35.456	35.730	
6	wt	60 Mats Siemons	HN3	NED	35.248	35.560	
	rd	28 Jarle Gerrits	HN4	NED	35.139	35.385	
7	wt	25 Gijs Esders	HSB	NED	34.993	35.627	
	rd	11 Mats van den Bos	HN1	NED	35.341	35.341	
8	wt	32 Rem de Hair	HSA	NED	35.263	35.410	
	rd	26 Mika van Essen	HSA	NED	35.302	35.302	
9	wt	13 Janno Botman	HSA	NED	34.350	35.257	
	rd	22 Sebas Diniz	HN4	NED	34.705	34.842	
10	wt	79 Kayo Vos	HN3	NED	35.079	35.252	
	rd	16 Armand Broos	HSA	NED	35.180	35.180	
11	wt	80 Joep Wennemars	HN3	NED	34.765	35.213	
	rd	65 Tijmen Snel	HSA	NED	34.826	35.051	
12	wt	49 Dai Dai N'tab	HSA	NED	34.150	35.183	
	rd	81 Stefan Westenbroek	HN4	NED	34.390	34.720	
13	wt	57 Merijn Scheperkamp	HSA	NED	34.430	34.859	
	rd	8 Jenning de Boo	HN2	NED	34.210	34.369	



6. Uitslag Mannen 2e 500m

Pos	Naam	Cat	Land	Paar	Baan	Tijd	Info	Punten
1	8 Jenning de Boo	HN2	NED	13	O	34.370		
2	57 Merijn Scheperkamp	HSA	NED	13	I	34.719		
3	81 Stefan Westenbroek	HN4	NED	12	O	34.766		
4	22 Sebas Diniz	HN4	NED	9	O	34.990		
5	11 Mats van den Bos	HN1	NED	7	O	35.100	PR	
6	79 Kayo Vos	HN3	NED	10	I	35.155		
7	65 Tijmen Snel	HSA	NED	11	O	35.195		
8	13 Janno Botman	HSA	NED	9	I	35.226		
9	26 Mika van Essen	HSA	NED	8	O	35.256	PR	
10	16 Armand Broos	HSA	NED	10	O	35.299		
11	80 Joep Wennemars	HN3	NED	11	I	35.317		
12	86 Serge Yoro	HSA	NED	1	O	35.406		
13	32 Rem de Hair	HSA	NED	8	I	35.490		
14	25 Gijs Esders	HSB	NED	7	I	35.520		
15	43 Sven Kemp	HSA	NED	5	O	35.655		
16	60 Mats Siemons	HN3	NED	6	I	35.751		
17	70 Pim Stuij	HN3	NED	5	I	35.754		
18	19 Ted Dalrymple	HN2	NED	2	O	35.798	PR	
19	71 Johan Talsma	HN1	NED	4	I	35.886	PR	
20	28 Jarle Gerrits	HN4	NED	6	O	36.009		
21	47 Jesper van Mieghem	HN1	NED	4	O	36.459		
22	3 Max Bergsma	HN2	NED	3	O	36.487		
23	9 Bryant Boogert	HN1	NED	2	I	36.553		
24	49 Dai Dai N'tab	HSA	NED	12	I	40.626		
	46 Niels de Kruijk	HA2	NED	3	I	DNF		



6. Rituitslag Mannen 2e 500m

		Naam	Cat	Land	PR	Tijd	Info
1	wt						
	rd	86 Serge Yoro	HSA	NED	34.980	35.406	
		Serge Yoro					
		m		100m	9.985	(9.98)	
				500m	35.406	(25.42)	

		Naam	Cat	Land	PR	Tijd	Info
2	wt	9 Bryant Boogert	HN1	NED	35.688	36.553	
	rd	19 Ted Dalrymple	HN2	NED	36.217	35.798	PR
		Bryant Boogert					
		100m		10.183	(10.18)		
		500m		36.553	(26.37)		
		Ted Dalrymple					
		100m		10.134	(10.13)		
		500m		35.798	(25.66)		

		Naam	Cat	Land	PR	Tijd	Info
3	wt	46 Niels de Kruijk	HA2	NED	35.782	DNF	
	rd	3 Max Bergsma	HN2	NED	35.967	36.487	
		Niels de Kruijk					
		100m		10.009	(10.00)		
		Max Bergsma					
		100m		10.054	(10.05)		
		500m		36.487	(26.43)		

		Naam	Cat	Land	PR	Tijd	Info
4	wt	71 Johan Talsma	HN1	NED	35.985	35.886	PR
	rd	47 Jesper van Mieghem	HN1	NED	35.847	36.459	
		Johan Talsma					
		100m		9.948	(9.94)		
		500m		35.886	(25.94)		
		Jesper van Mieghem					
		100m		10.041	(10.04)		
		500m		36.459	(26.41)		

		Naam	Cat	Land	PR	Tijd	Info
5	wt	70 Pim Stuij	HN3	NED	35.704	35.754	
	rd	43 Sven Kemp	HSA	NED	35.456	35.655	
		Pim Stuij					
		100m		9.960	(9.96)		
		500m		35.754	(25.79)		
		Sven Kemp					
		100m		9.957	(9.95)		
		500m		35.655	(25.70)		

		Naam	Cat	Land	PR	Tijd	Info
6	wt	60 Mats Siemons	HN3	NED	35.248	35.751	
	rd	28 Jarle Gerrits	HN4	NED	35.139	36.009	
		Mats Siemons		Jarle Gerrits			
		100m	10.039	(10.03)	100m	10.354	(10.35)
		500m	35.751	(25.72)	500m	36.009	(25.65)

		Naam	Cat	Land	PR	Tijd	Info
7	wt	25 Gijs Esders	HSB	NED	34.993	35.520	
	rd	11 Mats van den Bos	HN1	NED	35.341	35.100	PR
		Gijs Esders		Mats van den Bos			
		100m	10.099	(10.09)	100m	9.825	(9.82)
		500m	35.520	(25.43)	500m	35.100	(25.28)

		Naam	Cat	Land	PR	Tijd	Info
8	wt	32 Rem de Hair	HSA	NED	35.263	35.490	
	rd	26 Mika van Essen	HSA	NED	35.302	35.256	PR
		Rem de Hair		Mika van Essen			
		100m	9.906	(9.90)	100m	9.907	(9.90)
		500m	35.490	(25.59)	500m	35.256	(25.35)

		Naam	Cat	Land	PR	Tijd	Info
9	wt	13 Janno Botman	HSA	NED	34.350	35.226	
	rd	22 Sebas Diniz	HN4	NED	34.705	34.990	
		Janno Botman		Sebas Diniz			
		100m	9.895	(9.89)	100m	9.601	(9.60)
		500m	35.226	(25.33)	500m	34.990	(25.39)

		Naam	Cat	Land	PR	Tijd	Info
10	wt	79 Kayo Vos	HN3	NED	35.079	35.155	
	rd	16 Armand Broos	HSA	NED	35.180	35.299	
		Kayo Vos		Armand Broos			
		100m	9.799	(9.79)	100m	9.905	(9.90)
		500m	35.155	(25.36)	500m	35.299	(25.39)

		Naam	Cat	Land	PR	Tijd	Info
11	wt	80 Joep Wennemars	HN3	NED	34.765	35.317	
	rd	65 Tijmen Snel	HSA	NED	34.826	35.195	
		Joep Wennemars			Tijmen Snel		
		100m	10.075	(10.07)	100m	9.886	(9.88)
		500m	35.317	(25.24)	500m	35.195	(25.31)

		Naam	Cat	Land	PR	Tijd	Info
12	wt	49 Dai Dai N'tab	HSA	NED	34.150	40.626	
	rd	81 Stefan Westenbroek	HN4	NED	34.390	34.766	
		Dai Dai N'tab			Stefan Westenbroek		
		100m	10.037	(10.03)	100m	9.578	(9.57)
		500m	40.626	(30.59)	500m	34.766	(25.19)

		Naam	Cat	Land	PR	Tijd	Info
13	wt	57 Merijn Scheperkamp	HSA	NED	34.430	34.719	
	rd	8 Jenning de Boo	HN2	NED	34.210	34.370	
		Merijn Scheperkamp			Jenning de Boo		
		100m	9.738	(9.73)	100m	9.703	(9.70)
		500m	34.719	(24.98)	500m	34.370	(24.67)

Klassement 1. Mannen 500m

	Naam	Cat	Land	500	500	Punten
1	8 Jennings de Boo	HN2	NED	34.369 (1)	34.370 (1)	34.369
2	53 Tim Prins	HN2	NED	34.646 (2)		34.646
3	57 Merijn Scheperkamp	HSA	NED	34.859 (4)	34.719 (2)	34.719
4	81 Stefan Westenbroek	HN4	NED	34.720 (3)	34.766 (3)	34.720
5	22 Sebas Diniz	HN4	NED	35.255 (10)	34.990 (4)	34.990
6	65 Tijmen Snel	HSA	NED	35.051 (5)	35.195 (7)	35.051
7	11 Mats van den Bos	HN1	NED	35.341 (13)	35.100 (5)	35.100
8	79 Kayo Vos	HN3	NED	35.252 (9)	35.155 (6)	35.155
9	16 Armand Broos	HSA	NED	35.180 (6)	35.299 (10)	35.180
10	49 Dai Dai N'tab	HSA	NED	35.183 (7)	40.626 (24)	35.183
11	80 Joep Wennemars	HN3	NED	35.213 (8)	35.317 (11)	35.213
12	13 Janno Botman	HSA	NED	35.257 (11)	35.226 (8)	35.226
13	26 Mika van Essen	HSA	NED	35.302 (12)	35.256 (9)	35.256
14	28 Jarle Gerrits	HN4	NED	35.385 (14)	36.009 (20)	35.385
15	86 Serge Yoro	HSA	NED	DQ	35.406 (12)	35.406
16	32 Rem de Hair	HSA	NED	35.410 (15)	35.490 (13)	35.410
17	25 Gijs Esders	HSB	NED	35.627 (16)	35.520 (14)	35.520
18	43 Sven Kemp	HSA	NED	35.730 (19)	35.655 (15)	35.655
19	60 Mats Siemons	HN3	NED	35.686 (17)	35.751 (16)	35.686
20	70 Pim Stuij	HN3	NED	35.704 (18)	35.754 (17)	35.704
21	19 Ted Dalrymple	HN2	NED	36.373 (24)	35.798 (18)	35.798
22	47 Jesper van Mieghem	HN1	NED	35.847 (20)	36.459 (21)	35.847
23	71 Johan Talsma	HN1	NED	35.985 (21)	35.886 (19)	35.886
24	46 Niels de Kruijk	HA2	NED	36.088 (22)	DNF	36.088
25	3 Max Bergsma	HN2	NED	36.279 (23)	36.487 (22)	36.279
26	9 Bryant Boogert	HN1	NED	36.822 (25)	36.553 (23)	36.553

7. Loting Vrouwen 3000m

		Naam	Cat	Land	PR	ST	Tijd
1	wt	161 Rosalie van Vliet	DA2	NED	4:18.39	4:21.41	
	rd	156 Jasmijn Veenhuis	DA1	NED	4:19.88	4:24.37	
2	wt	119 Jade Groenewoud	DN2	NED	4:07.07	4:18.36	
	rd	153 Kim Talsma	DSA	NED	4:09.64	4:11.82	
3	wt	135 Sophie Kraaijeveld	DN2	NED	4:10.39	4:15.91	
	rd	136 Gioya Lancee	DSA	NED	4:06.25	4:18.44	
4	wt	158 Maaïke Verweij	DSA	NED	4:08.14	4:15.11	
	rd	159 Evelien Vijn	DN3	NED	4:03.76	4:15.84	
5	wt	101 Reina Anema	DSB	NED	4:01.12	4:07.41	
	rd	160 Esmee Visser	DSA	NED	3:54.02	4:18.79	
6	wt	168 Melissa Wijfje	DSA	NED	4:01.07		
	rd	121 Robin Groot	DSA	NED	4:02.72	4:10.62	
7	wt	128 Bente Kerkhoff	DN4	NED	4:06.67		
	rd	129 Esther Kiel	DSA	NED	4:03.04	4:14.92	
8	wt	112 Elisa Dul	DSA	NED	3:58.45		
	rd	103 Joy Beune	DSA	NED	3:55.72	4:01.96	
9	wt	107 Merel Conijn	DN4	NED	3:59.21		
	rd	123 Sanne in 't Hof	DSA	NED	4:01.03	4:18.61	
10	wt	120 Marijke Groenewoud	DSA	NED	3:56.27		
	rd	145 Antoinette Rijpma - de Jong	DSA	NED	3:55.19	4:03.92	



7. Uitslag Vrouwen 3000m

Pos	Naam	Cat	Land	Paar	Baan	Tijd	Info	Punten
1	120 Marijke Groenewoud	DSA	NED	10	I	3:58.87		
2	107 Merel Conijn	DN4	NED	9	I	4:02.31		
3	123 Sanne in 't Hof	DSA	NED	9	O	4:02.62		
4	112 Elisa Dul	DSA	NED	8	I	4:03.34		
5	145 Antoinette Rijpma - de Jong	DSA	NED	10	O	4:03.74		
6	129 Esther Kiel	DSA	NED	7	O	4:04.51		
7	121 Robin Groot	DSA	NED	6	O	4:05.12		
8	128 Bente Kerkhoff	DN4	NED	7	I	4:05.50	PR	
9	168 Melissa Wijfje	DSA	NED	6	I	4:05.82		
10	101 Reina Anema	DSB	NED	5	I	4:07.28		
11	136 Gioya Lancee	DSA	NED	3	O	4:08.94		
12	159 Evelien Vijn	DN3	NED	4	O	4:11.29		
13	158 Maaïke Verweij	DSA	NED	4	I	4:11.40		
14	160 Esmee Visser	DSA	NED	5	O	4:11.97		
15	119 Jade Groenewoud	DN2	NED	2	I	4:15.24		
16	161 Rosalie van Vliet	DA2	NED	1	I	4:15.94	PR	
17	135 Sophie Kraaijeveld	DN2	NED	3	I	4:16.34		
18	156 Jasmijn Veenhuis	DA1	NED	1	O	4:20.09		
19	153 Kim Talsma	DSA	NED	2	O	4:23.65		
	103 Joy Beune	DSA	NED					

WDR



7. Rituitslag Vrouwen 3000m

		Naam	Cat	Land	PR	Tijd	Info
1	wt	161 Rosalie van Vliet	DA2	NED	4:18.39	4:15.94	PR
	rd	156 Jasmijn Veenhuis	DA1	NED	4:19.88	4:20.09	
Rosalie van Vliet			Jasmijn Veenhuis				
		200m			20.35	(20.35)	200m
		600m			52.76	(32.41)	600m
		1000m			1:25.58	(32.82)	1000m
		1400m			1:59.05	(33.47)	1400m
		1800m			2:32.92	(33.87)	1800m
		2200m			3:06.89	(33.97)	2200m
		2600m			3:41.13	(34.24)	2600m
		3000m			4:15.94	(34.81)	3000m
							200m
							600m
							1000m
							1400m
							1800m
							2200m
							2600m
							3000m

		Naam	Cat	Land	PR	Tijd	Info
2	wt	119 Jade Groenewoud	DN2	NED	4:07.07	4:15.24	
	rd	153 Kim Talsma	DSA	NED	4:09.64	4:23.65	
Jade Groenewoud			Kim Talsma				
		200m			20.01	(20.01)	200m
		600m			51.18	(31.17)	600m
		1000m			1:23.22	(32.04)	1000m
		1400m			1:56.28	(33.06)	1400m
		1800m			2:30.21	(33.93)	1800m
		2200m			3:04.81	(34.60)	2200m
		2600m			3:39.64	(34.83)	2600m
		3000m			4:15.24	(35.60)	3000m
							200m
							600m
							1000m
							1400m
							1800m
							2200m
							2600m
							3000m

		Naam	Cat	Land	PR	Tijd	Info
3	wt	135 Sophie Kraaijeveld	DN2	NED	4:10.39	4:16.34	
	rd	136 Gioya Lancee	DSA	NED	4:06.25	4:08.94	

Sophie Kraaijeveld

200m	21.89	(21.89)
600m	54.95	(33.06)
1000m	1:27.82	(32.87)
1400m	2:00.61	(32.79)
1800m	2:33.63	(33.02)
2200m	3:07.57	(33.94)
2600m	3:42.05	(34.48)
3000m	4:16.34	(34.29)

Gioya Lancee

200m	20.41	(20.41)
600m	51.80	(31.39)
1000m	1:23.31	(31.51)
1400m	1:55.41	(32.10)
1800m	2:28.00	(32.59)
2200m	3:01.01	(33.01)
2600m	3:34.45	(33.44)
3000m	4:08.94	(34.49)

		Naam	Cat	Land	PR	Tijd	Info
4	wt	158 Maaïke Verweij	DSA	NED	4:08.14	4:11.40	
	rd	159 Evelien Vijn	DN3	NED	4:03.76	4:11.29	

Maaïke Verweij

200m	21.21	(21.21)
600m	52.83	(31.62)
1000m	1:25.21	(32.38)
1400m	1:58.05	(32.84)
1800m	2:30.94	(32.89)
2200m	3:03.92	(32.98)
2600m	3:37.39	(33.47)
3000m	4:11.40	(34.01)

Evelien Vijn

200m	20.37	(20.37)
600m	52.03	(31.66)
1000m	1:24.19	(32.16)
1400m	1:56.95	(32.76)
1800m	2:30.26	(33.31)
2200m	3:03.62	(33.36)
2600m	3:37.43	(33.81)
3000m	4:11.29	(33.86)

		Naam		Cat	Land		PR	Tijd	Info
5	wt	101	Reina Anema		DSB	NED	4:01.12	4:07.28	
	rd	160	Esmee Visser		DSA	NED	3:54.02	4:11.97	
			Reina Anema				Esmee Visser		
			200m	20.15	(20.15)	200m			21.13 (21.13)
			600m	51.96	(31.81)	600m			53.35 (32.22)
			1000m	1:24.44	(32.48)	1000m			1:26.23 (32.88)
			1400m	1:56.85	(32.41)	1400m			1:59.53 (33.30)
			1800m	2:29.17	(32.32)	1800m			2:32.77 (33.24)
			2200m	3:01.80	(32.63)	2200m			3:05.94 (33.17)
			2600m	3:34.54	(32.74)	2600m			3:38.92 (32.98)
			3000m	4:07.28	(32.74)	3000m			4:11.97 (33.05)

		Naam		Cat	Land		PR	Tijd	Info
6	wt	168	Melissa Wijffe		DSA	NED	4:01.07	4:05.82	
	rd	121	Robin Groot		DSA	NED	4:02.72	4:05.12	
			Melissa Wijffe				Robin Groot		
			200m	20.18	(20.18)	200m			20.06 (20.06)
			600m	51.68	(31.50)	600m			50.34 (30.28)
			1000m	1:23.54	(31.86)	1000m			1:21.21 (30.87)
			1400m	1:55.75	(32.21)	1400m			1:52.57 (31.36)
			1800m	2:28.00	(32.25)	1800m			2:24.45 (31.88)
			2200m	3:00.41	(32.41)	2200m			2:56.95 (32.50)
			2600m	3:32.98	(32.57)	2600m			3:30.45 (33.50)
			3000m	4:05.82	(32.84)	3000m			4:05.12 (34.67)

		Naam		Cat	Land		PR	Tijd	Info
7	wt	128	Bente Kerkhoff		DN4	NED		4:06.67	4:05.50 PR
	rd	129	Esther Kiel		DSA	NED		4:03.04	4:04.51
			Bente Kerkhoff				Esther Kiel		
			200m	20.34	(20.34)	200m			19.73 (19.73)
			600m	51.51	(31.17)	600m			50.65 (30.92)
			1000m	1:23.51	(32.00)	1000m			1:22.30 (31.65)
			1400m	1:55.85	(32.34)	1400m			1:54.29 (31.99)
			1800m	2:28.16	(32.31)	1800m			2:26.45 (32.16)
			2200m	3:00.31	(32.15)	2200m			2:58.96 (32.51)
			2600m	3:32.74	(32.43)	2600m			3:31.76 (32.80)
			3000m	4:05.50	(32.76)	3000m			4:04.51 (32.75)

		Naam		Cat	Land		PR	Tijd	Info
8	wt	112	Elisa Dul		DSA	NED		3:58.45	4:03.34
	rd	103	Joy Beune		DSA	NED		3:55.72	WDR
			Elisa Dul				Joy Beune		
			200m	19.94	(19.94)	200m			
			600m	51.16	(31.22)	600m			
			1000m	1:22.77	(31.61)	1000m			
			1400m	1:54.72	(31.95)	1400m			
			1800m	2:26.30	(31.58)	1800m			
			2200m	2:58.10	(31.80)	2200m			
			2600m	3:30.21	(32.11)	2600m			
			3000m	4:03.34	(33.13)	3000m			

		Naam	Cat	Land	PR	Tijd	Info
9	wt	107 Merel Conijn	DN4	NED	3:59.21	4:02.31	
	rd	123 Sanne in 't Hof	DSA	NED	4:01.03	4:02.62	
Merel Conijn			Sanne in 't Hof				
		200m	20.22	(20.22)	200m	20.55	(20.55)
		600m	51.30	(31.08)	600m	51.06	(30.51)
		1000m	1:23.10	(31.80)	1000m	1:22.41	(31.35)
		1400m	1:55.01	(31.91)	1400m	1:54.09	(31.68)
		1800m	2:27.23	(32.22)	1800m	2:26.12	(32.03)
		2200m	2:59.65	(32.42)	2200m	2:58.12	(32.00)
		2600m	3:31.38	(31.73)	2600m	3:30.40	(32.28)
		3000m	4:02.31	(30.93)	3000m	4:02.62	(32.22)


		Naam	Cat	Land	PR	Tijd	Info
10	wt	120 Marijke Groenewoud	DSA	NED	3:56.27	3:58.87	
	rd	145 Antoinette Rijpma - de Jong	DSA	NED	3:55.19	4:03.74	
Marijke Groenewoud			Antoinette Rijpma - de Jong				
		200m	19.68	(19.68)	200m	19.90	(19.90)
		600m	49.99	(30.31)	600m	49.76	(29.86)
		1000m	1:20.38	(30.39)	1000m	1:20.46	(30.70)
		1400m	1:51.34	(30.96)	1400m	1:51.86	(31.40)
		1800m	2:22.71	(31.37)	1800m	2:23.96	(32.10)
		2200m	2:54.51	(31.80)	2200m	2:56.72	(32.76)
		2600m	3:26.56	(32.05)	2600m	3:30.04	(33.32)
		3000m	3:58.87	(32.31)	3000m	4:03.74	(33.70)

8. Loting Vrouwen (buitenland) 1e 500 meter

		Naam	Cat	Land	PR	ST	Tijd
1	wt	202 Fran Vanhoutte	DN3	BEL	38.88	38.88	
	rd	201 Isabelle van Elst	DSA	BEL	38.03	39.23	



8. Uitslag Vrouwen (buitenland) 1e 500 meter

Pos	Naam	Cat	Land	Paar	Baan	Tijd	Info	Punten
1	202 Fran Vanhoutte	DN3	BEL	1	I	39.341		
2	201 Isabelle van Elst	DSA	BEL	1	O	39.757		

8. Rituitslag Vrouwen (buitenland) 1e 500 meter

		Naam		Cat	Land	PR	Tijd	Info
1	wt	202 Fran Vanhoutte		DN3	BEL	38.880	39.341	
	rd	201 Isabelle van Elst		DSA	BEL	38.032	39.757	
		Fran Vanhoutte			Isabelle van Elst			
		100m	10.783	(10.78)	100m	11.132	(11.13)	
		500m	39.341	(28.56)	500m	39.757	(28.62)	

9. Loting Vrouwen 1e 500m

		Naam	Cat	Land	PR	ST	Tijd
1	wt	167 Sanne Westra	DN3	NED	39.682	40.110	
	rd	106 Yasmine Bouaziz	DN2	NED	39.155	40.306	
2	wt	102 Leonie Bats	DN4	NED	39.690	40.365	
	rd	163 Henny de Vries	DN4	NED	39.570	39.570	
3	wt	141 Sietske van der Meer	DN2	NED	40.137	41.120	
	rd	118 Lotte Groenen	DN1	NED	39.494	39.844	
4	wt	127 Sylke Kas	DN4	NED	38.714	39.233	
	rd	165 Sacha van der Weide	DN4	NED	38.707	39.104	
5	wt	109 Angel Daleman	DA1	NED	38.561	39.290	
	rd	147 Suzanne Schulting	DSA	NED	37.719	38.680	
6	wt	104 Myrthe de Boer	DN4	NED	38.829	40.253	
	rd	111 Amber Duizendstraal	DN3	NED	38.810	39.130	
7	wt	140 Maud Lugters	DSA	NED	38.237	39.270	
	rd	105 Anna Boersma	DSA	NED	38.215		
8	wt	122 Pien Hersman	DN2	NED	38.154	38.450	
	rd	149 Pien Smit	DN2	NED	38.465	38.560	
9	wt	124 Chloé Hoogendoorn	DN1	NED	38.255	38.830	
	rd	110 Helga Drost	DSA	NED	38.006	39.560	
10	wt	137 Jutta Leerdam	DSA	NED	37.142	38.056	
	rd	126 Michelle de Jong	DSA	NED	37.480	38.080	
11	wt	157 Naomi Verkerk	DSA	NED	37.638	38.270	
	rd	114 Marrit Fledderus	DSA	NED	37.510	37.854	
12	wt	162 Dione Voskamp	DSA	NED	37.530	37.933	
	rd	117 Isabel Grevelt	DN4	NED	37.540	38.589	



9. Uitslag Vrouwen 1e 500m

Pos	Naam	Cat	Land	Paar	Baan	Tijd	Info	Punten
1	137 Jutta Leerdam	DSA	NED	10	I	37.679		
2	162 Dione Voskamp	DSA	NED	12	I	37.700		
3	126 Michelle de Jong	DSA	NED	10	O	37.858		
4	147 Suzanne Schulting	DSA	NED	5	O	38.057		
5	157 Naomi Verkerk	DSA	NED	11	I	38.072		
6	114 Marrit Fledderus	DSA	NED	11	O	38.082		
7	124 Chloé Hoogendoorn	DN1	NED	9	I	38.187	PR	
8	149 Pien Smit	DN2	NED	8	O	38.240	PR	
9	109 Angel Daleman	DA1	NED	5	I	38.284	PR	
10	117 Isabel Grevelt	DN4	NED	12	O	38.439		
11	127 Sylke Kas	DN4	NED	4	I	38.824		
12	111 Amber Duizendstraat	DN3	NED	6	O	38.846		
13	165 Sacha van der Weide	DN4	NED	4	O	38.872		
14	122 Pien Hersman	DN2	NED	8	I	38.907		
15	163 Henny de Vries	DN4	NED	2	O	39.190	PR	
16	140 Maud Lugters	DSA	NED	7	I	39.193		
17	110 Helga Drost	DSA	NED	9	O	39.199		
18	104 Myrthe de Boer	DN4	NED	6	I	39.279		
19	118 Lotte Groenen	DN1	NED	3	O	39.333	PR	
20	106 Yasmine Bouaziz	DN2	NED	1	O	39.718		
21	102 Leonie Bats	DN4	NED	2	I	39.948		
22	167 Sanne Westra	DN3	NED	1	I	40.090		
23	141 Sietske van der Meer	DN2	NED	3	I	40.998		
	105 Anna Boersma	DSA	NED	7	O		DNE	



9. Rituitslag Vrouwen 1e 500m

		Naam	Cat	Land	PR	Tijd	Info
1	wt	167 Sanne Westra	DN3	NED	39.682	40.090	
	rd	106 Yasmine Bouaziz	DN2	NED	39.155	39.718	
		Sanne Westra		Yasmine Bouaziz			
		100m	11.239	(11.23)	100m	10.793	(10.79)
		500m	40.090	(28.86)	500m	39.718	(28.92)

		Naam	Cat	Land	PR	Tijd	Info
2	wt	102 Leonie Bats	DN4	NED	39.690	39.948	
	rd	163 Henny de Vries	DN4	NED	39.570	39.190	PR
		Leonie Bats		Henny de Vries			
		100m	11.448	(11.44)	100m	10.957	(10.95)
		500m	39.948	(28.50)	500m	39.190	(28.24)

		Naam	Cat	Land	PR	Tijd	Info
3	wt	141 Sietske van der Meer	DN2	NED	40.137	40.998	
	rd	118 Lotte Groenen	DN1	NED	39.494	39.333	PR
		Sietske van der Meer		Lotte Groenen			
		100m	11.398	(11.39)	100m	10.919	(10.91)
		500m	40.998	(29.60)	500m	39.333	(28.42)

		Naam	Cat	Land	PR	Tijd	Info
4	wt	127 Sylke Kas	DN4	NED	38.714	38.824	
	rd	165 Sacha van der Weide	DN4	NED	38.707	38.872	
		Sylke Kas		Sacha van der Weide			
		100m	10.879	(10.87)	100m	10.670	(10.67)
		500m	38.824	(27.95)	500m	38.872	(28.20)

		Naam	Cat	Land	PR	Tijd	Info
5	wt	109 Angel Daleman	DA1	NED	38.561	38.284	PR
	rd	147 Suzanne Schulting	DSA	NED	37.719	38.057	
		Angel Daleman		Suzanne Schulting			
		100m	10.724	(10.72)	100m	10.613	(10.61)
		500m	38.284	(27.56)	500m	38.057	(27.44)

		Naam	Cat	Land	PR	Tijd	Info
6	wt	104 Myrthe de Boer	DN4	NED	38.829	39.279	
	rd	111 Amber Duizendstraal	DN3	NED	38.810	38.846	
Myrthe de Boer			Amber Duizendstraal				
		100m	11.098	(11.09)	100m	10.754	(10.75)
		500m	39.279	(28.18)	500m	38.846	(28.09)

		Naam	Cat	Land	PR	Tijd	Info
7	wt	140 Maud Lugters	DSA	NED	38.237	39.193	
	rd	105 Anna Boersma	DSA	NED	38.215	DNF	
Maud Lugters			Anna Boersma				
		100m	11.059	(11.05)	100m	10.701	(10.70)
		500m	39.193	(28.14)			

		Naam	Cat	Land	PR	Tijd	Info
8	wt	122 Pien Hersman	DN2	NED	38.154	38.907	
	rd	149 Pien Smit	DN2	NED	38.465	38.240	PR
Pien Hersman			Pien Smit				
		100m	10.898	(10.89)	100m	10.693	(10.69)
		500m	38.907	(28.01)	500m	38.240	(27.55)

		Naam	Cat	Land	PR	Tijd	Info
9	wt	124 Chloé Hoogendoorn	DN1	NED	38.255	38.187	PR
	rd	110 Helga Drost	DSA	NED	38.006	39.199	
Chloé Hoogendoorn			Helga Drost				
		100m	10.773	(10.77)	100m	10.951	(10.95)
		500m	38.187	(27.41)	500m	39.199	(28.24)


		Naam	Cat	Land	PR	Tijd	Info
10	wt	137 Jutta Leerdam	DSA	NED	37.142	37.679	
	rd	126 Michelle de Jong	DSA	NED	37.480	37.858	
Jutta Leerdam			Michelle de Jong				
		100m	10.597	(10.59)	100m	10.574	(10.57)
		500m	37.679	(27.08)	500m	37.858	(27.28)

		Naam	Cat	Land	PR	Tijd	Info
11	wt	157 Naomi Verkerk	DSA	NED	37.638	38.072	
	rd	114 Marrit Fledderus	DSA	NED	37.510	38.082	
Naomi Verkerk			Marrit Fledderus				
		100m	10.752	(10.75)	100m	10.720	(10.72)
		500m	38.072	(27.32)	500m	38.082	(27.36)

		Naam	Cat	Land	PR	Tijd	Info
12	wt	162 Dione Voskamp	DSA	NED	37.530	37.700	
	rd	117 Isabel Grevelt	DN4	NED	37.540	38.439	
Dione Voskamp			Isabel Grevelt				
		100m	10.408	(10.40)	100m	10.801	(10.80)
		500m	37.700	(27.30)	500m	38.439	(27.63)

10. Loting Mannen 1500m


		Naam	Cat	Land	PR	ST	Tijd
1	wt	55 Willard Reinders	HN3	NED	1:49.07	1:49.07	
	rd	59 Ties van Seumeren	HN1	NED	1:49.56	1:49.56	
2	wt	7 Pelle Bolsius	HA1	NED	1:49.39	1:49.83	
	rd	19 Ted Dalrymple	HN2	NED	1:50.01	1:50.01	
3	wt	77 Loek van Vilsteren	HN2	NED	1:50.58	1:50.58	
	rd	1 Mats Bendijk	HA2	NED	1:49.03	1:50.23	
4	wt	83 Gert Wierda	HN3	NED	1:46.38	1:50.13	
	rd	23 Colin James Duivenvoorden	HN3	NED	1:48.57	1:50.15	
5	wt	74 Jur Veenje	HSA	NED	1:48.27	1:49.44	
	rd	76 Yves Vergeer	HSA	NED	1:47.25	1:49.84	
6	wt	82 Hidde Westra	HN2	NED	1:48.43	1:51.00	
	rd	86 Serge Yoro	HSA	NED	1:45.89	1:50.54	
7	wt	60 Mats Siemons	HN3	NED	1:47.33	1:50.08	
	rd	33 Freek van der Ham	HN1	NED	1:47.42	1:47.42	
8	wt	63 Remo Slotegraaf	HN4	NED	1:46.73	1:49.14	
	rd	12 Marcel Bosker	HSA	NED	1:44.12	1:49.04	
9	wt	24 Sijmen Egberts	HN2	NED	1:47.27	1:50.73	
	rd	65 Tijmen Snel	HSA	NED	1:45.16	1:47.14	
10	wt	35 Louis Hollaar	HSA	NED	1:45.02		
	rd	21 Wesly Dijs	HSA	NED	1:42.38	1:45.96	
11	wt	80 Joep Wennemars	HN3	NED	1:45.17	1:46.30	
	rd	50 Kjeld Nuis	HSB	NED	1:40.17		
12	wt	36 Bart Hoolwerf	HSA	NED	1:45.12	1:47.91	
	rd	53 Tim Prins	HN2	NED	1:43.53	1:49.63	



10. Loting Mannen 1500m (Revision 1)

		Naam	Cat	Land	PR	ST	Tijd
1	wt	55 Willard Reinders	HN3	NED	1:49.07	1:49.07	
	rd	30 Rinze Bart de Glee	HN2	NED	1:49.98	1:52.37	
2	wt	7 Pelle Bolsius	HA1	NED	1:49.39	1:49.83	
	rd	59 Ties van Seumeren	HN1	NED	1:49.56	1:49.56	
3	wt	77 Loek van Vilsteren	HN2	NED	1:50.58	1:50.58	
	rd	19 Ted Dalrymple	HN2	NED	1:50.01	1:50.01	
4	wt	83 Gert Wierda	HN3	NED	1:46.38	1:50.13	
	rd	1 Mats Bendijk	HA2	NED	1:49.03	1:50.23	
5	wt	74 Jur Veenje	HSA	NED	1:48.27	1:49.44	
	rd	23 Colin James Duivenvoorden	HN3	NED	1:48.57	1:50.15	
6	wt	82 Hidde Westra	HN2	NED	1:48.43	1:51.00	
	rd	76 Yves Vergeer	HSA	NED	1:47.25	1:49.84	
7	wt	60 Mats Siemons	HN3	NED	1:47.33	1:50.08	
	rd	86 Serge Yoro	HSA	NED	1:45.89	1:50.54	
8	wt	63 Remo Slotegraaf	HN4	NED	1:46.73	1:49.14	
	rd	33 Freek van der Ham	HN1	NED	1:47.42	1:47.42	
9	wt	24 Sijmen Egberts	HN2	NED	1:47.27	1:50.73	
	rd	12 Marcel Bosker	HSA	NED	1:44.12	1:49.04	
10	wt	35 Louis Hollaar	HSA	NED	1:45.02		
	rd	65 Tijmen Snel	HSA	NED	1:45.16	1:47.14	
11	wt	80 Joep Wennemars	HN3	NED	1:45.17	1:46.30	
	rd	21 Wesly Dijs	HSA	NED	1:42.38	1:45.96	
12	wt	36 Bart Hoolwerf	HSA	NED	1:45.12	1:47.91	
	rd	53 Tim Prins	HN2	NED	1:43.53	1:49.63	

Kjeld Nuis out Rinze Bart de Glee in



10. Uitslag Mannen 1500m

Pos	Naam	Cat	Land	Paar	Baan	Tijd	Info	Punten
1	65 Tijmen Snel	HSA	NED	10	O	1:45.31		
2	80 Joep Wennemars	HN3	NED	11	I	1:45.32		
3	21 Wesly Dijs	HSA	NED	11	O	1:45.45		
4	53 Tim Prins	HN2	NED	12	O	1:45.56		
5	33 Freek van der Ham	HN1	NED	8	O	1:46.20	PR	
6	35 Louis Hollaar	HSA	NED	10	I	1:46.42		
7	36 Bart Hoolwerf	HSA	NED	12	I	1:46.59		
8	12 Marcel Bosker	HSA	NED	9	O	1:46.64		
9	24 Sijmen Egberts	HN2	NED	9	I	1:47.06	PR	
10	86 Serge Yoro	HSA	NED	7	O	1:47.07		
11	60 Mats Siemons	HN3	NED	7	I	1:47.49		
12	83 Gert Wierda	HN3	NED	4	I	1:47.97		
13	59 Ties van Seumeren	HN1	NED	2	O	1:48.04	PR	
14	1 Mats Bendijk	HA2	NED	4	O	1:48.35	PR	
15	74 Jur Veenje	HSA	NED	5	I	1:48.42		
16	23 Colin James Duivenvoorden	HN3	NED	5	O	1:48.71		
17	82 Hidde Westra	HN2	NED	6	I	1:49.15		
18	7 Pelle Bolsius	HA1	NED	2	I	1:49.84		
19	76 Yves Vergeer	HSA	NED	6	O	1:49.90		
20	19 Ted Dalrymple	HN2	NED	3	O	1:50.07		
21	77 Loek van Vilsteren	HN2	NED	3	I	1:50.11	PR	
22	55 Willard Reinders	HN3	NED	1	I	1:50.75		
23	63 Remo Slotegraaf	HN4	NED	8	I	1:52.75		
24	30 Rinze Bart de Glee	HN2	NED	1	O	1:54.50		
	50 Kjeld Nuis	HSB	NED				WDR	



10. Rituitslag Mannen 1500m

		Naam	Cat	Land	PR	Tijd	Info
1	wt	55 Willard Reinders	HN3	NED	1:49.07	1:50.75	
	rd	30 Rinze Bart de Glee	HN2	NED	1:49.98	1:54.50	

Willard Reinders

300m	24.01	(24.01)
700m	50.69	(26.68)
1100m	1:19.24	(28.55)
1500m	1:50.75	(31.51)

Rinze Bart de Glee

300m	23.80	(23.80)
700m	50.70	(26.90)
1100m	1:20.20	(29.50)
1500m	1:54.50	(34.30)

		Naam	Cat	Land	PR	Tijd	Info
2	wt	7 Pelle Bolsius	HA1	NED	1:49.39	1:49.84	
	rd	59 Ties van Seumeren	HN1	NED	1:49.56	1:48.04	PR

Pelle Bolsius

300m	24.68	(24.68)
700m	51.65	(26.97)
1100m	1:19.85	(28.20)
1500m	1:49.84	(29.99)

Ties van Seumeren

300m	24.05	(24.05)
700m	50.42	(26.37)
1100m	1:18.30	(27.88)
1500m	1:48.04	(29.74)

		Naam	Cat	Land	PR	Tijd	Info
3	wt	77 Loek van Vilsteren	HN2	NED	1:50.58	1:50.11	PR
	rd	19 Ted Dalrymple	HN2	NED	1:50.01	1:50.07	

Loek van Vilsteren

300m	24.27	(24.27)
700m	51.64	(27.37)
1100m	1:20.15	(28.51)
1500m	1:50.11	(29.96)

Ted Dalrymple

300m	23.97	(23.97)
700m	50.30	(26.33)
1100m	1:18.64	(28.34)
1500m	1:50.07	(31.43)

		Naam	Cat	Land	PR	Tijd	Info
4	wt	83 Gert Wierda	HN3	NED	1:46.38	1:47.97	
	rd	1 Mats Bendijk	HA2	NED	1:49.03	1:48.35	PR

Gert Wierda

300m	24.71	(24.71)
700m	51.44	(26.73)
1100m	1:19.03	(27.59)
1500m	1:47.97	(28.94)

Mats Bendijk

300m	24.05	(24.05)
700m	50.67	(26.62)
1100m	1:18.73	(28.06)
1500m	1:48.35	(29.62)

		Naam	Cat	Land	PR	Tijd	Info
5	wt	74 Jur Veenje	HSA	NED	1:48.27	1:48.42	
	rd	23 Colin James Duivenvoorden	HN3	NED	1:48.57	1:48.71	
Jur Veenje			Colin James Duivenvoorden				
		300m	24.49	(24.49)	300m	24.52	(24.52)
		700m	50.91	(26.42)	700m	51.38	(26.86)
		1100m	1:18.74	(27.83)	1100m	1:19.43	(28.05)
		1500m	1:48.42	(29.68)	1500m	1:48.71	(29.28)

		Naam	Cat	Land	PR	Tijd	Info
6	wt	82 Hidde Westra	HN2	NED	1:48.43	1:49.15	
	rd	76 Yves Vergeer	HSA	NED	1:47.25	1:49.90	
Hidde Westra			Yves Vergeer				
		300m	24.73	(24.73)	300m	24.97	(24.97)
		700m	51.73	(27.00)	700m	52.15	(27.18)
		1100m	1:19.71	(27.98)	1100m	1:20.23	(28.08)
		1500m	1:49.15	(29.44)	1500m	1:49.90	(29.67)

		Naam	Cat	Land	PR	Tijd	Info
7	wt	60 Mats Siemons	HN3	NED	1:47.33	1:47.49	
	rd	86 Serge Yoro	HSA	NED	1:45.89	1:47.07	
Mats Siemons			Serge Yoro				
		300m	23.16	(23.16)	300m	23.34	(23.34)
		700m	49.17	(26.01)	700m	49.07	(25.73)
		1100m	1:16.72	(27.55)	1100m	1:16.69	(27.62)
		1500m	1:47.49	(30.77)	1500m	1:47.07	(30.38)

		Naam	Cat	Land	PR	Tijd	Info
8	wt	63 Remo Slotegraaf	HN4	NED	1:46.73	1:52.75	
	rd	33 Freek van der Ham	HN1	NED	1:47.42	1:46.20	PR
Remo Slotegraaf			Freek van der Ham				
		300m	25.73	(25.73)	300m	24.48	(24.48)
		700m	53.42	(27.69)	700m	50.89	(26.41)
		1100m	1:22.20	(28.78)	1100m	1:17.89	(27.00)
		1500m	1:52.75	(30.55)	1500m	1:46.20	(28.31)

		Naam	Cat	Land	PR	Tijd	Info
9	wt	24 Sijmen Egberts	HN2	NED	1:47.27	1:47.06	PR
	rd	12 Marcel Bosker	HSA	NED	1:44.12	1:46.64	
Sijmen Egberts			Marcel Bosker				
		300m	23.65	(23.65)	300m	24.76	(24.76)
		700m	49.70	(26.05)	700m	51.50	(26.74)
		1100m	1:17.24	(27.54)	1100m	1:18.63	(27.13)
		1500m	1:47.06	(29.82)	1500m	1:46.64	(28.01)
		Naam	Cat	Land	PR	Tijd	Info
10	wt	35 Louis Hollaar	HSA	NED	1:45.02	1:46.42	
	rd	65 Tijmen Snel	HSA	NED	1:45.16	1:45.31	
Louis Hollaar			Tijmen Snel				
		300m	23.64	(23.64)	300m	23.30	(23.30)
		700m	49.50	(25.86)	700m	48.97	(25.67)
		1100m	1:16.90	(27.40)	1100m	1:16.23	(27.26)
		1500m	1:46.42	(29.52)	1500m	1:45.31	(29.08)
		Naam	Cat	Land	PR	Tijd	Info
11	wt	80 Joep Wennemars	HN3	NED	1:45.17	1:45.32	
	rd	21 Wesly Dijs	HSA	NED	1:42.38	1:45.45	
Joep Wennemars			Wesly Dijs				
		300m	23.38	(23.38)	300m	23.64	(23.64)
		700m	48.74	(25.36)	700m	49.34	(25.70)
		1100m	1:15.74	(27.00)	1100m	1:16.73	(27.39)
		1500m	1:45.32	(29.58)	1500m	1:45.45	(28.72)
		Naam	Cat	Land	PR	Tijd	Info
12	wt	36 Bart Hoolwerf	HSA	NED	1:45.12	1:46.59	
	rd	53 Tim Prins	HN2	NED	1:43.53	1:45.56	
Bart Hoolwerf			Tim Prins				
		300m	24.83	(24.83)	300m	23.20	(23.20)
		700m	51.41	(26.58)	700m	48.55	(25.35)
		1100m	1:18.92	(27.51)	1100m	1:15.28	(26.73)
		1500m	1:46.59	(27.67)	1500m	1:45.56	(30.28)

11. Loting Vrouwen (buitenland) 2e 500 meter

		Naam	Cat	Land	PR	ST	Tijd
1	wt	201 Isabelle van Elst	DSA	BEL	38.032	39.230	
	rd	202 Fran Vanhoutte	DN3	BEL	38.880	38.880	



11. Uitslag Vrouwen (buitenland) 2e 500 meter

Pos	Naam	Cat	Land	Paar	Baan	Tijd	Info	Punten
1	202 Fran Vanhoutte	DN3	BEL	1	O	39.533		
2	201 Isabelle van Elst	DSA	BEL	1	I	39.896		



11. Rituitslag Vrouwen (buitenland) 2e 500 meter

		Naam	Cat	Land	PR	Tijd	Info
1	wt	201 Isabelle van Elst	DSA	BEL	38.032	39.896	
	rd	202 Fran Vanhoutte	DN3	BEL	38.880	39.533	
		Isabelle van Elst		Fran Vanhoutte			
		100m 11.294 (11.29)		100m 10.792 (10.79)			
		500m 39.896 (28.60)		500m 39.533 (28.74)			

Klassement 11. Vrouwen (buitenland) 500m

	Naam	Cat	Land	500	500	Punten
1	202 Fran Vanhoutte	DN3	BEL	39.341 (1)	39.533 (1)	39.341
2	201 Isabelle van Elst	DSA	BEL	39.757 (2)	39.896 (2)	39.757

12. Loting Vrouwen 2e 500m

		Naam	Cat	Land	PR	ST	Tijd
1	wt	116 Janine Garretsen	DA1	NED	41.030	41.030	
	rd						
2	wt	106 Yasmine Bouaziz	DN2	NED	39.155	39.718	
	rd	141 Sietske van der Meer	DN2	NED	40.137	40.998	
3	wt	118 Lotte Groenen	DN1	NED	39.333	39.333	
	rd	167 Sanne Westra	DN3	NED	39.682	40.090	
4	wt	110 Helga Drost	DSA	NED	38.006	39.199	
	rd	102 Leonie Bats	DN4	NED	39.690	39.948	
5	wt	163 Henny de Vries	DN4	NED	39.190	39.190	
	rd	104 Myrthe de Boer	DN4	NED	38.829	39.279	
6	wt	165 Sacha van der Weide	DN4	NED	38.707	38.872	
	rd	140 Maud Lugters	DSA	NED	38.237	39.193	
7	wt	111 Amber Duizendstraal	DN3	NED	38.810	38.846	
	rd	122 Pien Hersman	DN2	NED	38.154	38.450	
8	wt	117 Isabel Grevelt	DN4	NED	37.540	38.439	
	rd	127 Sylke Kas	DN4	NED	38.714	38.824	
9	wt	149 Pien Smit	DN2	NED	38.240	38.240	
	rd	124 Chloé Hoogendoorn	DN1	NED	38.187	38.187	
10	wt	114 Marrit Fledderus	DSA	NED	37.510	37.854	
	rd	157 Naomi Verkerk	DSA	NED	37.638	38.072	
11	wt	147 Suzanne Schulting	DSA	NED	37.719	38.057	
	rd	162 Dione Voskamp	DSA	NED	37.530	37.700	
12	wt	126 Michelle de Jong	DSA	NED	37.480	37.858	
	rd	137 Jutta Leerdam	DSA	NED	37.142	37.679	



12. Uitslag Vrouwen 2e 500m

Pos	Naam	Cat	Land	Paar	Baan	Tijd	Info	Punten
1	137 Jutta Leerdam	DSA	NED	12	O	37.504		
2	162 Dione Voskamp	DSA	NED	11	O	37.606		
3	126 Michelle de Jong	DSA	NED	12	I	38.000		
4	147 Suzanne Schulting	DSA	NED	11	I	38.026		
5	157 Naomi Verkerk	DSA	NED	10	O	38.151		
6	114 Marrit Fledderus	DSA	NED	10	I	38.456		
7	117 Isabel Grevelt	DN4	NED	8	I	38.620		
8	165 Sacha van der Weide	DN4	NED	6	I	38.688	PR	
9	122 Pien Hersman	DN2	NED	7	O	38.761		
10	127 Sylke Kas	DN4	NED	8	O	38.937		
11	111 Amber Duizendstraal	DN3	NED	7	I	38.960		
12	163 Henny de Vries	DN4	NED	5	I	39.005	PR	
13	110 Helga Drost	DSA	NED	4	I	39.020		
14	140 Maud Lugters	DSA	NED	6	O	39.113		
15	104 Myrthe de Boer	DN4	NED	5	O	39.196		
16	124 Chloé Hoogendoorn	DN1	NED	9	O	39.387		
17	118 Lotte Groenen	DN1	NED	3	I	39.761		
18	106 Yasmine Bouaziz	DN2	NED	2	I	39.817		
19	102 Leonie Bats	DN4	NED	4	O	40.105		
20	167 Sanne Westra	DN3	NED	3	O	40.374		
21	116 Janine Garretsen	DA1	NED	1	I	40.723	PR	
22	141 Sietske van der Meer	DN2	NED	2	O	40.955		
	149 Pien Smit	DN2	NED	9	I		DO	



12. Rituitslag Vrouwen 2e 500m

		Naam	Cat	Land	PR	Tijd	Info																								
1	wt	116 Janine Garretsen	DA1	NED	41.030	40.723	PR																								
	rd																														
<table border="0" style="width:100%"> <tr> <td colspan="4"><u>Janine Garretsen</u></td> <td colspan="4"><u>m</u></td> </tr> <tr> <td></td> <td>100m</td> <td>11.416</td> <td>(11.41)</td> <td></td> <td></td> <td></td> <td></td> </tr> <tr> <td></td> <td>500m</td> <td>40.723</td> <td>(29.31)</td> <td></td> <td></td> <td></td> <td></td> </tr> </table>								<u>Janine Garretsen</u>				<u>m</u>					100m	11.416	(11.41)						500m	40.723	(29.31)				
<u>Janine Garretsen</u>				<u>m</u>																											
	100m	11.416	(11.41)																												
	500m	40.723	(29.31)																												

		Naam	Cat	Land	PR	Tijd	Info																								
2	wt	106 Yasmine Bouaziz	DN2	NED	39.155	39.817																									
	rd	141 Sietske van der Meer	DN2	NED	40.137	40.955																									
<table border="0" style="width:100%"> <tr> <td colspan="4"><u>Yasmine Bouaziz</u></td> <td colspan="4"><u>Sietske van der Meer</u></td> </tr> <tr> <td></td> <td>100m</td> <td>10.774</td> <td>(10.77)</td> <td>100m</td> <td>11.367</td> <td>(11.36)</td> <td></td> </tr> <tr> <td></td> <td>500m</td> <td>39.817</td> <td>(29.04)</td> <td>500m</td> <td>40.955</td> <td>(29.59)</td> <td></td> </tr> </table>								<u>Yasmine Bouaziz</u>				<u>Sietske van der Meer</u>					100m	10.774	(10.77)	100m	11.367	(11.36)			500m	39.817	(29.04)	500m	40.955	(29.59)	
<u>Yasmine Bouaziz</u>				<u>Sietske van der Meer</u>																											
	100m	10.774	(10.77)	100m	11.367	(11.36)																									
	500m	39.817	(29.04)	500m	40.955	(29.59)																									

		Naam	Cat	Land	PR	Tijd	Info																								
3	wt	118 Lotte Groenen	DN1	NED	39.333	39.761																									
	rd	167 Sanne Westra	DN3	NED	39.682	40.374																									
<table border="0" style="width:100%"> <tr> <td colspan="4"><u>Lotte Groenen</u></td> <td colspan="4"><u>Sanne Westra</u></td> </tr> <tr> <td></td> <td>100m</td> <td>11.038</td> <td>(11.03)</td> <td>100m</td> <td>11.246</td> <td>(11.24)</td> <td></td> </tr> <tr> <td></td> <td>500m</td> <td>39.761</td> <td>(28.73)</td> <td>500m</td> <td>40.374</td> <td>(29.13)</td> <td></td> </tr> </table>								<u>Lotte Groenen</u>				<u>Sanne Westra</u>					100m	11.038	(11.03)	100m	11.246	(11.24)			500m	39.761	(28.73)	500m	40.374	(29.13)	
<u>Lotte Groenen</u>				<u>Sanne Westra</u>																											
	100m	11.038	(11.03)	100m	11.246	(11.24)																									
	500m	39.761	(28.73)	500m	40.374	(29.13)																									

		Naam	Cat	Land	PR	Tijd	Info																								
4	wt	110 Helga Drost	DSA	NED	38.006	39.020																									
	rd	102 Leonie Bats	DN4	NED	39.690	40.105																									
<table border="0" style="width:100%"> <tr> <td colspan="4"><u>Helga Drost</u></td> <td colspan="4"><u>Leonie Bats</u></td> </tr> <tr> <td></td> <td>100m</td> <td>10.857</td> <td>(10.85)</td> <td>100m</td> <td>11.385</td> <td>(11.38)</td> <td></td> </tr> <tr> <td></td> <td>500m</td> <td>39.020</td> <td>(28.17)</td> <td>500m</td> <td>40.105</td> <td>(28.72)</td> <td></td> </tr> </table>								<u>Helga Drost</u>				<u>Leonie Bats</u>					100m	10.857	(10.85)	100m	11.385	(11.38)			500m	39.020	(28.17)	500m	40.105	(28.72)	
<u>Helga Drost</u>				<u>Leonie Bats</u>																											
	100m	10.857	(10.85)	100m	11.385	(11.38)																									
	500m	39.020	(28.17)	500m	40.105	(28.72)																									

		Naam	Cat	Land	PR	Tijd	Info																								
5	wt	163 Henny de Vries	DN4	NED	39.190	39.005	PR																								
	rd	104 Myrthe de Boer	DN4	NED	38.829	39.196																									
<table border="0" style="width:100%"> <tr> <td colspan="4"><u>Henny de Vries</u></td> <td colspan="4"><u>Myrthe de Boer</u></td> </tr> <tr> <td></td> <td>100m</td> <td>11.044</td> <td>(11.04)</td> <td>100m</td> <td>11.123</td> <td>(11.12)</td> <td></td> </tr> <tr> <td></td> <td>500m</td> <td>39.005</td> <td>(27.96)</td> <td>500m</td> <td>39.196</td> <td>(28.07)</td> <td></td> </tr> </table>								<u>Henny de Vries</u>				<u>Myrthe de Boer</u>					100m	11.044	(11.04)	100m	11.123	(11.12)			500m	39.005	(27.96)	500m	39.196	(28.07)	
<u>Henny de Vries</u>				<u>Myrthe de Boer</u>																											
	100m	11.044	(11.04)	100m	11.123	(11.12)																									
	500m	39.005	(27.96)	500m	39.196	(28.07)																									

		Naam	Cat	Land	PR	Tijd	Info
6	wt	165 Sacha van der Weide	DN4	NED	38.707	38.688	PR
	rd	140 Maud Lugters	DSA	NED	38.237	39.113	
Sacha van der Weide			Maud Lugters				
		100m	10.665	(10.66)	100m	10.911	(10.91)
		500m	38.688	(28.02)	500m	39.113	(28.20)

		Naam	Cat	Land	PR	Tijd	Info
7	wt	111 Amber Duizendstraal	DN3	NED	38.810	38.960	
	rd	122 Pien Hersman	DN2	NED	38.154	38.761	
Amber Duizendstraal			Pien Hersman				
		100m	10.739	(10.73)	100m	10.870	(10.87)
		500m	38.960	(28.23)	500m	38.761	(27.89)

		Naam	Cat	Land	PR	Tijd	Info
8	wt	117 Isabel Grevelt	DN4	NED	37.540	38.620	
	rd	127 Sylke Kas	DN4	NED	38.714	38.937	
Isabel Grevelt			Sylke Kas				
		100m	11.011	(11.01)	100m	10.978	(10.97)
		500m	38.620	(27.61)	500m	38.937	(27.96)

		Naam	Cat	Land	PR	Tijd	Info
9	wt	149 Pien Smit	DN2	NED	38.240	DQ	
	rd	124 Chloé Hoogendoorn	DN1	NED	38.187	39.387	
Pien Smit			Chloé Hoogendoorn				
		100m	39.386	(39.38)	100m	10.767	(10.76)
					500m	39.387	(28.62)

		Naam	Cat	Land	PR	Tijd	Info
10	wt	114 Marrit Fledderus	DSA	NED	37.510	38.456	
	rd	157 Naomi Verkerk	DSA	NED	37.638	38.151	
Marrit Fledderus			Naomi Verkerk				
		100m	10.927	(10.92)	100m	10.668	(10.66)
		500m	38.456	(27.53)	500m	38.151	(27.49)

		Naam	Cat	Land	PR	Tijd	Info
11	wt	147 Suzanne Schulting	DSA	NED	37.719	38.026	
	rd	162 Dione Voskamp	DSA	NED	37.530	37.606	
Suzanne Schulting							
		100m	10.634	(10.63)	100m	10.295	(10.29)
		500m	38.026	(27.39)	500m	37.606	(27.31)
Dione Voskamp							
		100m	10.295	(10.29)	100m	10.295	(10.29)
		500m	37.606	(27.31)	500m	37.606	(27.31)

		Naam	Cat	Land	PR	Tijd	Info
12	wt	126 Michelle de Jong	DSA	NED	37.480	38.000	
	rd	137 Jutta Leerdam	DSA	NED	37.142	37.504	
Michelle de Jong							
		100m	10.663	(10.66)	100m	10.517	(10.51)
		500m	38.000	(27.34)	500m	37.504	(26.99)
Jutta Leerdam							
		100m	10.517	(10.51)	100m	10.517	(10.51)
		500m	37.504	(26.99)	500m	37.504	(26.99)

Klassement 4. Vrouwen 500m

	Naam	Cat	Land	500	500	Punten
1	137 Jutta Leerdam	DSA	NED	37.679 (1)	37.504 (1)	37.504
2	162 Dione Voskamp	DSA	NED	37.700 (2)	37.606 (2)	37.606
3	126 Michelle de Jong	DSA	NED	37.858 (3)	38.000 (3)	37.858
4	147 Suzanne Schulting	DSA	NED	38.057 (4)	38.026 (4)	38.026
5	157 Naomi Verkerk	DSA	NED	38.072 (5)	38.151 (5)	38.072
6	114 Marrit Fledderus	DSA	NED	38.082 (6)	38.456 (6)	38.082
7	124 Chloé Hoogendoorn	DN1	NED	38.187 (7)	39.387 (16)	38.187
8	149 Pien Smit	DN2	NED	38.240 (8)	DQ	38.240
9	109 Angel Daleman	DA1	NED	38.284 (9)		38.284
10	117 Isabel Grevelt	DN4	NED	38.439 (10)	38.620 (7)	38.439
11	165 Sacha van der Weide	DN4	NED	38.872 (13)	38.688 (8)	38.688
12	122 Pien Hersman	DN2	NED	38.907 (14)	38.761 (9)	38.761
13	127 Sylke Kas	DN4	NED	38.824 (11)	38.937 (10)	38.824
14	111 Amber Duizendstraal	DN3	NED	38.846 (12)	38.960 (11)	38.846
15	163 Henny de Vries	DN4	NED	39.190 (15)	39.005 (12)	39.005
16	110 Helga Drost	DSA	NED	39.199 (17)	39.020 (13)	39.020
17	140 Maud Lugters	DSA	NED	39.193 (16)	39.113 (14)	39.113
18	104 Myrthe de Boer	DN4	NED	39.279 (18)	39.196 (15)	39.196
19	118 Lotte Groenen	DN1	NED	39.333 (19)	39.761 (17)	39.333
20	106 Yasmine Bouaziz	DN2	NED	39.718 (20)	39.817 (18)	39.718
21	102 Leonie Bats	DN4	NED	39.948 (21)	40.105 (19)	39.948
22	167 Sanne Westra	DN3	NED	40.090 (22)	40.374 (20)	40.090
23	116 Janine Garretsen	DA1	NED		40.723 (21)	40.723
24	141 Sietske van der Meer	DN2	NED	40.998 (23)	40.955 (22)	40.955
	105 Anna Boersma	DSA	NED	DNF		

13. Loting Mannen 10000m

		Naam	Cat	Land	PR	ST	Tijd
1	wt	45 Jasper Krommenhoek	HN2	NED	13:56.96		
	rd	17 Stijn van de Bunt	HN2	NED	14:02.09		
2	wt	6 Tjerk de Boer	HSA	NED	13:48.65		
	rd	33 Freek van der Ham	HN1	NED			
3	wt	66 Beau Snellink	HSA	NED	12:52.51		
	rd	12 Marcel Bosker	HSA	NED	12:59.25		
4	wt	34 Sjoerd den Hertog	HSB	NED	12:57.62		
	rd	68 Remco Stam	HN2	NED	13:06.11		
5	wt	42 Kars Jansman	HSA	NED	12:51.05		
	rd	38 Chris Huizinga	HSA	NED	12:56.92		
6	wt	72 Marwin Talsma	HSA	NED	12:50.91		
	rd	2 Jorrit Bergsma	HSB	NED	12:37.72		



13. Loting Mannen 10000m (Revision 1)

		Naam	Cat	Land	PR	ST	Tijd
1	wt	73 Sil van der Veen	HA2	NED			
	rd	17 Stijn van de Bunt	HN2	NED	14:02.09		
2	wt	45 Jasper Krommenhoek	HN2	NED	13:56.96		
	rd	33 Freek van der Ham	HN1	NED			
3	wt	6 Tjerk de Boer	HSA	NED	13:48.65		
	rd	12 Marcel Bosker	HSA	NED	12:59.25		
4	wt	66 Beau Snellink	HSA	NED	12:52.51		
	rd	68 Remco Stam	HN2	NED	13:06.11		
5	wt	42 Kars Jansman	HSA	NED	12:51.05		
	rd	38 Chris Huizinga	HSA	NED	12:56.92		
6	wt	72 Marwin Talsma	HSA	NED	12:50.91		
	rd	2 Jorrit Bergsma	HSB	NED	12:37.72		

34 Sjoerd den Hertog Out, 73 Sil van der Veen in



13. Uitslag Mannen 10000m

Pos	Naam	Cat	Land	Paar	Baan	Tijd	Info	Punten
1	38 Chris Huizinga	HSA	NED	5	O	12:43.45	PR	
2	2 Jorrit Bergsma	HSB	NED	6	O	12:49.19		
3	66 Beau Snellink	HSA	NED	4	I	12:52.12	PR	
4	42 Kars Jansman	HSA	NED	5	I	12:55.86		
5	6 Tjerk de Boer	HSA	NED	3	I	13:02.13	PR	
6	68 Remco Stam	HN2	NED	4	O	13:03.01	PR	
7	12 Marcel Bosker	HSA	NED	3	O	13:05.49		
8	72 Marwin Talsma	HSA	NED	6	I	13:08.53		
9	45 Jasper Krommenhoek	HN2	NED	2	I	13:09.14	PR	
10	17 Stijn van de Bunt	HN2	NED	1	O	13:17.90	PR	
11	33 Freek van der Ham	HN1	NED	2	O	13:27.67		
12	73 Sil van der Veen	HA2	NED	1	I	13:28.30		
	34 Sjoerd den Hertog						WDR	



13. Rituitslag Mannen 10000m

	Naam	Cat	Land	PR	Tijd	Info
1	wt 73 Sil van der Veen	HA2	NED		13:28.30	
	rd 17 Stijn van de Bunt	HN2	NED	14:02.09	13:17.90	PR

Sil van der Veen

400m	36.42	(36.42)
800m	1:08.32	(31.90)
1200m	1:40.78	(32.46)
1600m	2:13.11	(32.33)
2000m	2:45.18	(32.07)
2400m	3:17.23	(32.05)
2800m	3:49.32	(32.09)
3200m	4:21.29	(31.97)
3600m	4:53.44	(32.15)
4000m	5:25.57	(32.13)
4400m	5:57.69	(32.12)
4800m	6:29.72	(32.03)
5200m	7:01.60	(31.88)
5600m	7:33.51	(31.91)
6000m	8:05.61	(32.10)
6400m	8:37.72	(32.11)
6800m	9:09.78	(32.06)
7200m	9:41.87	(32.09)
7600m	10:14.11	(32.24)
8000m	10:46.54	(32.43)
8400m	11:19.23	(32.69)
8800m	11:51.85	(32.62)
9200m	12:24.30	(32.45)
9600m	12:56.65	(32.35)
10000m	13:28.30	(31.65)

Stijn van de Bunt

400m	35.35	(35.35)
800m	1:06.69	(31.34)
1200m	1:38.67	(31.98)
1600m	2:10.68	(32.01)
2000m	2:42.63	(31.95)
2400m	3:14.38	(31.75)
2800m	3:46.33	(31.95)
3200m	4:18.09	(31.76)
3600m	4:49.80	(31.71)
4000m	5:21.46	(31.66)
4400m	5:53.44	(31.98)
4800m	6:25.30	(31.86)
5200m	6:57.12	(31.82)
5600m	7:28.82	(31.70)
6000m	8:00.64	(31.82)
6400m	8:32.34	(31.70)
6800m	9:03.93	(31.59)
7200m	9:35.53	(31.60)
7600m	10:07.04	(31.51)
8000m	10:38.64	(31.60)
8400m	11:10.19	(31.55)
8800m	11:41.60	(31.41)
9200m	12:13.26	(31.66)
9600m	12:45.41	(32.15)
10000m	13:17.90	(32.49)

		Naam	Cat	Land	PR	Tijd	Info
2	wt	45 Jasper Krommenhoek	HN2	NED	13:56.96	13:09.14	PR
	rd	33 Freek van der Ham	HN1	NED		13:27.67	

Jasper Krommenhoek

400m	35.33	(35.33)
800m	1:07.48	(32.15)
1200m	1:40.06	(32.58)
1600m	2:11.86	(31.80)
2000m	2:43.79	(31.93)
2400m	3:15.32	(31.53)
2800m	3:47.54	(32.22)
3200m	4:19.52	(31.98)
3600m	4:51.49	(31.97)
4000m	5:23.25	(31.76)
4400m	5:55.23	(31.98)
4800m	6:26.93	(31.70)
5200m	6:58.67	(31.74)
5600m	7:30.10	(31.43)
6000m	8:01.34	(31.24)
6400m	8:32.83	(31.49)
6800m	9:04.03	(31.20)
7200m	9:34.95	(30.92)
7600m	10:05.87	(30.92)
8000m	10:36.70	(30.83)
8400m	11:07.25	(30.55)
8800m	11:37.73	(30.48)
9200m	12:08.21	(30.48)
9600m	12:38.59	(30.38)
10000m	13:09.14	(30.55)

Freek van der Ham

400m	35.69	(35.69)
800m	1:07.68	(31.99)
1200m	1:40.16	(32.48)
1600m	2:12.45	(32.29)
2000m	2:44.26	(31.81)
2400m	3:16.13	(31.87)
2800m	3:48.39	(32.26)
3200m	4:20.42	(32.03)
3600m	4:52.59	(32.17)
4000m	5:25.08	(32.49)
4400m	5:57.40	(32.32)
4800m	6:29.71	(32.31)
5200m	7:02.01	(32.30)
5600m	7:34.37	(32.36)
6000m	8:06.60	(32.23)
6400m	8:38.63	(32.03)
6800m	9:10.67	(32.04)
7200m	9:42.72	(32.05)
7600m	10:14.92	(32.20)
8000m	10:46.97	(32.05)
8400m	11:18.80	(31.83)
8800m	11:51.04	(32.24)
9200m	12:23.41	(32.37)
9600m	12:55.69	(32.28)
10000m	13:27.67	(31.98)

		Naam	Cat	Land	PR	Tijd	Info
3	wt	6 Tjerk de Boer	HSA	NED	13:48.65	13:02.13	PR
	rd	12 Marcel Bosker	HSA	NED	12:59.25	13:05.49	

Tjerk de Boer

400m	35.20	(35.20)
800m	1:06.01	(30.81)
1200m	1:37.44	(31.43)
1600m	2:08.52	(31.08)
2000m	2:39.69	(31.17)
2400m	3:10.54	(30.85)
2800m	3:41.88	(31.34)
3200m	4:13.15	(31.27)
3600m	4:44.50	(31.35)
4000m	5:15.86	(31.36)
4400m	5:47.26	(31.40)
4800m	6:18.53	(31.27)
5200m	6:49.86	(31.33)
5600m	7:21.09	(31.23)
6000m	7:52.48	(31.39)
6400m	8:23.76	(31.28)
6800m	8:54.96	(31.20)
7200m	9:26.09	(31.13)
7600m	9:57.27	(31.18)
8000m	10:28.41	(31.14)
8400m	10:59.40	(30.99)
8800m	11:30.25	(30.85)
9200m	12:00.97	(30.72)
9600m	12:31.58	(30.61)
10000m	13:02.13	(30.55)

Marcel Bosker

400m	35.90	(35.90)
800m	1:06.77	(30.87)
1200m	1:38.21	(31.44)
1600m	2:09.29	(31.08)
2000m	2:40.22	(30.93)
2400m	3:11.51	(31.29)
2800m	3:42.96	(31.45)
3200m	4:14.38	(31.42)
3600m	4:45.79	(31.41)
4000m	5:17.04	(31.25)
4400m	5:48.22	(31.18)
4800m	6:19.71	(31.49)
5200m	6:51.09	(31.38)
5600m	7:22.39	(31.30)
6000m	7:53.79	(31.40)
6400m	8:25.25	(31.46)
6800m	8:56.53	(31.28)
7200m	9:28.11	(31.58)
7600m	9:59.69	(31.58)
8000m	10:31.27	(31.58)
8400m	11:02.78	(31.51)
8800m	11:34.38	(31.60)
9200m	12:05.40	(31.02)
9600m	12:35.56	(30.16)
10000m	13:05.49	(29.93)

		Naam	Cat	Land	PR	Tijd	Info
4	wt	66 Beau Snellink	HSA	NED	12:52.51	12:52.12	PR
	rd	68 Remco Stam	HN2	NED	13:06.11	13:03.01	PR

Beau Snellink

400m	36.33	(36.33)
800m	1:07.25	(30.92)
1200m	1:38.08	(30.83)
1600m	2:08.79	(30.71)
2000m	2:39.57	(30.78)
2400m	3:10.34	(30.77)
2800m	3:41.32	(30.98)
3200m	4:12.10	(30.78)
3600m	4:42.81	(30.71)
4000m	5:13.67	(30.86)
4400m	5:44.40	(30.73)
4800m	6:15.03	(30.63)
5200m	6:45.96	(30.93)
5600m	7:16.71	(30.75)
6000m	7:47.41	(30.70)
6400m	8:18.10	(30.69)
6800m	8:48.77	(30.67)
7200m	9:19.37	(30.60)
7600m	9:49.92	(30.55)
8000m	10:20.18	(30.26)
8400m	10:50.31	(30.13)
8800m	11:20.44	(30.13)
9200m	11:50.64	(30.20)
9600m	12:21.36	(30.72)
10000m	12:52.12	(30.76)

Remco Stam

400m	36.36	(36.36)
800m	1:07.99	(31.63)
1200m	1:39.42	(31.43)
1600m	2:10.49	(31.07)
2000m	2:41.69	(31.20)
2400m	3:13.01	(31.32)
2800m	3:44.24	(31.23)
3200m	4:15.24	(31.00)
3600m	4:46.24	(31.00)
4000m	5:17.18	(30.94)
4400m	5:48.07	(30.89)
4800m	6:19.13	(31.06)
5200m	6:50.06	(30.93)
5600m	7:21.05	(30.99)
6000m	7:52.05	(31.00)
6400m	8:23.02	(30.97)
6800m	8:53.90	(30.88)
7200m	9:24.80	(30.90)
7600m	9:55.77	(30.97)
8000m	10:26.89	(31.12)
8400m	10:58.10	(31.21)
8800m	11:29.32	(31.22)
9200m	12:00.40	(31.08)
9600m	12:31.73	(31.33)
10000m	13:03.01	(31.28)

		Naam	Cat	Land	PR	Tijd	Info
5	wt	42 Kars Jansman	HSA	NED	12:51.05	12:55.86	
	rd	38 Chris Huizinga	HSA	NED	12:56.92	12:43.45	PR

Kars Jansman

400m	35.59	(35.59)
800m	1:06.29	(30.70)
1200m	1:37.28	(30.99)
1600m	2:08.42	(31.14)
2000m	2:39.52	(31.10)
2400m	3:10.62	(31.10)
2800m	3:41.62	(31.00)
3200m	4:12.65	(31.03)
3600m	4:43.65	(31.00)
4000m	5:14.71	(31.06)
4400m	5:45.75	(31.04)
4800m	6:16.67	(30.92)
5200m	6:47.51	(30.84)
5600m	7:18.20	(30.69)
6000m	7:48.87	(30.67)
6400m	8:19.40	(30.53)
6800m	8:50.02	(30.62)
7200m	9:20.59	(30.57)
7600m	9:51.22	(30.63)
8000m	10:21.89	(30.67)
8400m	10:52.69	(30.80)
8800m	11:23.45	(30.76)
9200m	11:54.27	(30.82)
9600m	12:25.08	(30.81)
10000m	12:55.86	(30.78)

Chris Huizinga

400m	35.05	(35.05)
800m	1:05.30	(30.25)
1200m	1:36.00	(30.70)
1600m	2:06.93	(30.93)
2000m	2:37.75	(30.82)
2400m	3:08.53	(30.78)
2800m	3:39.32	(30.79)
3200m	4:10.03	(30.71)
3600m	4:40.67	(30.64)
4000m	5:11.06	(30.39)
4400m	5:41.51	(30.45)
4800m	6:11.83	(30.32)
5200m	6:42.19	(30.36)
5600m	7:12.58	(30.39)
6000m	7:42.86	(30.28)
6400m	8:13.10	(30.24)
6800m	8:43.14	(30.04)
7200m	9:12.95	(29.81)
7600m	9:42.70	(29.75)
8000m	10:12.59	(29.89)
8400m	10:42.28	(29.69)
8800m	11:12.10	(29.82)
9200m	11:42.35	(30.25)
9600m	12:12.88	(30.53)
10000m	12:43.45	(30.57)

		Naam	Cat	Land	PR	Tijd	Info
6	wt	72 Marwin Talsma	HSA	NED	12:50.91	13:08.53	
	rd	2 Jorrit Bergsma	HSB	NED	12:37.72	12:49.19	

Marwin Talsma

400m	35.83	(35.83)
800m	1:06.84	(31.01)
1200m	1:38.28	(31.44)
1600m	2:09.36	(31.08)
2000m	2:40.22	(30.86)
2400m	3:11.04	(30.82)
2800m	3:42.36	(31.32)
3200m	4:13.33	(30.97)
3600m	4:44.21	(30.88)
4000m	5:15.12	(30.91)
4400m	5:46.45	(31.33)
4800m	6:17.84	(31.39)
5200m	6:49.48	(31.64)
5600m	7:21.23	(31.75)
6000m	7:53.39	(32.16)
6400m	8:25.24	(31.85)
6800m	8:57.05	(31.81)
7200m	9:28.62	(31.57)
7600m	10:00.25	(31.63)
8000m	10:31.96	(31.71)
8400m	11:03.73	(31.77)
8800m	11:35.42	(31.69)
9200m	12:07.00	(31.58)
9600m	12:37.90	(30.90)
10000m	13:08.53	(30.63)

Jorrit Bergsma

400m	35.38	(35.38)
800m	1:06.26	(30.88)
1200m	1:37.16	(30.90)
1600m	2:08.17	(31.01)
2000m	2:39.03	(30.86)
2400m	3:09.78	(30.75)
2800m	3:40.36	(30.58)
3200m	4:11.03	(30.67)
3600m	4:41.70	(30.67)
4000m	5:12.38	(30.68)
4400m	5:42.96	(30.58)
4800m	6:13.72	(30.76)
5200m	6:44.33	(30.61)
5600m	7:14.95	(30.62)
6000m	7:45.54	(30.59)
6400m	8:16.28	(30.74)
6800m	8:46.88	(30.60)
7200m	9:17.44	(30.56)
7600m	9:47.89	(30.45)
8000m	10:18.38	(30.49)
8400m	10:48.76	(30.38)
8800m	11:19.21	(30.45)
9200m	11:49.39	(30.18)
9600m	12:19.38	(29.99)
10000m	12:49.19	(29.81)

14. Loting Vrouwen 5000m

		Naam	Cat	Land	PR	ST	Tijd
1	wt	119 Jade Groenewoud	DN2	NED	7:20.17		
	rd	159 Evelien Vijn	DN3	NED	7:05.29		
2	wt	158 Maaïke Verweij	DSA	NED	7:01.47		
	rd	168 Melissa Wijffe	DSA	NED	6:58.80		
3	wt	160 Esmee Visser	DSA	NED	6:45.73	7:19.13	
	rd	129 Esther Kiel	DSA	NED	6:59.63		
4	wt	101 Reina Anema	DSB	NED	6:57.58	7:05.22	
	rd	128 Bente Kerkhoff	DN4	NED	7:07.03		
5	wt	112 Elisa Dul	DSA	NED	6:58.35		
	rd	120 Marijke Groenewoud	DSA	NED	6:50.77		
6	wt	123 Sanne in 't Hof	DSA	NED	6:47.28	6:54.97	
	rd	107 Merel Conijn	DN4	NED	6:55.27		



14. Loting Vrouwen 5000m (Revision 1)

		Naam	Cat	Land	PR	ST	Tijd
1	wt	119 Jade Groenewoud	DN2	NED	7:20.17		
	rd	161 Rosalie van Vliet	DA2	NED	7:45.01		
2	wt	158 Maaïke Verweij	DSA	NED	7:01.47		
	rd	159 Evelien Vijn	DN3	NED	7:05.29		
3	wt	160 Esmee Visser	DSA	NED	6:45.73	7:19.13	
	rd	168 Melissa Wijffe	DSA	NED	6:58.80		
4	wt	101 Reina Anema	DSB	NED	6:57.58	7:05.22	
	rd	129 Esther Kiel	DSA	NED	6:59.63		
5	wt	112 Elisa Dul	DSA	NED	6:58.35		
	rd	128 Bente Kerkhoff	DN4	NED	7:07.03		
6	wt	123 Sanne in 't Hof	DSA	NED	6:47.28	6:54.97	
	rd	107 Merel Conijn	DN4	NED	6:55.27		

Marijke Groenewoud out / Rosalie van Vliet in



14. Uitslag Vrouwen 5000m

Pos	Naam	Cat	Land	Paar	Baan	Tijd	Info	Punten
1	107 Merel Conijn	DN4	NED	6	O	6:52.92	PR	
2	123 Sanne in 't Hof	DSA	NED	6	I	6:53.84		
3	128 Bente Kerkhoff	DN4	NED	5	O	6:58.14	PR	
4	101 Reina Anema	DSB	NED	4	I	7:02.04		
5	112 Elisa Dul	DSA	NED	5	I	7:02.08		
6	129 Esther Kiel	DSA	NED	4	O	7:03.24		
7	159 Evelien Vijn	DN3	NED	2	O	7:05.55		
8	168 Melissa Wijfje	DSA	NED	3	O	7:06.21		
9	160 Esmee Visser	DSA	NED	3	I	7:08.86		
10	158 Maaïke Verweij	DSA	NED	2	I	7:08.96		
11	161 Rosalie van Vliet	DA2	NED	1	O	7:24.74	PR	
12	119 Jade Groenewoud	DN2	NED	1	I	7:34.17		
	Marijke Groenewoud						WDR	



14. Rituitslag Vrouwen 5000m

		Naam	Cat	Land	PR	Tijd Info
1	wt	119 Jade Groenewoud	DN2	NED	7:20.17	7:34.17
	rd	161 Rosalie van Vliet	DA2	NED	7:45.01	7:24.74 PR

Jade Groenewoud

200m	21.01	(21.01)
600m	54.81	(33.80)
1000m	1:29.81	(35.00)
1400m	2:05.36	(35.55)
1800m	2:40.55	(35.19)
2200m	3:15.79	(35.24)
2600m	3:50.90	(35.11)
3000m	4:26.78	(35.88)
3400m	5:03.11	(36.33)
3800m	5:40.08	(36.97)
4200m	6:17.19	(37.11)
4600m	6:55.43	(38.24)
5000m	7:34.17	(38.74)

Rosalie van Vliet

200m	20.74	(20.74)
600m	54.55	(33.81)
1000m	1:28.88	(34.33)
1400m	2:04.22	(35.34)
1800m	2:38.85	(34.63)
2200m	3:13.51	(34.66)
2600m	3:48.65	(35.14)
3000m	4:24.09	(35.44)
3400m	5:00.32	(36.23)
3800m	5:36.85	(36.53)
4200m	6:12.95	(36.10)
4600m	6:49.02	(36.07)
5000m	7:24.74	(35.72)

		Naam	Cat	Land	PR	Tijd Info
2	wt	158 Maaïke Verweij	DSA	NED	7:01.47	7:08.96
	rd	159 Evelien Vijn	DN3	NED	7:05.29	7:05.55

Maaïke Verweij

200m	21.52	(21.52)
600m	54.41	(32.89)
1000m	1:28.14	(33.73)
1400m	2:02.04	(33.90)
1800m	2:35.87	(33.83)
2200m	3:09.94	(34.07)
2600m	3:43.91	(33.97)
3000m	4:18.17	(34.26)
3400m	4:52.27	(34.10)
3800m	5:26.64	(34.37)
4200m	6:00.42	(33.78)
4600m	6:34.57	(34.15)
5000m	7:08.96	(34.39)

Evelien Vijn

200m	20.73	(20.73)
600m	54.03	(33.30)
1000m	1:28.50	(34.47)
1400m	2:02.59	(34.09)
1800m	2:36.70	(34.11)
2200m	3:10.80	(34.10)
2600m	3:44.93	(34.13)
3000m	4:19.00	(34.07)
3400m	4:52.93	(33.93)
3800m	5:26.43	(33.50)
4200m	5:59.81	(33.38)
4600m	6:32.81	(33.00)
5000m	7:05.55	(32.74)

		Naam	Cat	Land	PR	Tijd	Info
3	wt	160 Esmee Visser	DSA	NED	6:45.73	7:08.86	
	rd	168 Melissa Wijffe	DSA	NED	6:58.80	7:06.21	
Esmee Visser			Melissa Wijffe				
		200m	21.37	(21.37)	200m	21.14	(21.14)
		600m	54.48	(33.11)	600m	54.34	(33.20)
		1000m	1:28.15	(33.67)	1000m	1:27.81	(33.47)
		1400m	2:02.05	(33.90)	1400m	2:00.87	(33.06)
		1800m	2:35.84	(33.79)	1800m	2:33.86	(32.99)
		2200m	3:09.74	(33.90)	2200m	3:07.19	(33.33)
		2600m	3:43.74	(34.00)	2600m	3:40.74	(33.55)
		3000m	4:17.79	(34.05)	3000m	4:14.58	(33.84)
		3400m	4:51.98	(34.19)	3400m	4:48.67	(34.09)
		3800m	5:26.57	(34.59)	3800m	5:22.72	(34.05)
		4200m	6:01.20	(34.63)	4200m	5:56.95	(34.23)
		4600m	6:35.36	(34.16)	4600m	6:31.23	(34.28)
		5000m	7:08.86	(33.50)	5000m	7:06.21	(34.98)

		Naam	Cat	Land	PR	Tijd	Info
4	wt	101 Reina Anema	DSB	NED	6:57.58	7:02.04	
	rd	129 Esther Kiel	DSA	NED	6:59.63	7:03.24	
Reina Anema			Esther Kiel				
		200m	20.09	(20.09)	200m	20.16	(20.16)
		600m	52.00	(31.91)	600m	52.31	(32.15)
		1000m	1:25.16	(33.16)	1000m	1:25.22	(32.91)
		1400m	1:58.51	(33.35)	1400m	1:58.50	(33.28)
		1800m	2:31.65	(33.14)	1800m	2:31.89	(33.39)
		2200m	3:05.31	(33.66)	2200m	3:05.31	(33.42)
		2600m	3:38.99	(33.68)	2600m	3:38.96	(33.65)
		3000m	4:12.59	(33.60)	3000m	4:12.85	(33.89)
		3400m	4:46.34	(33.75)	3400m	4:46.69	(33.84)
		3800m	5:20.27	(33.93)	3800m	5:20.85	(34.16)
		4200m	5:54.03	(33.76)	4200m	5:55.11	(34.26)
		4600m	6:28.05	(34.02)	4600m	6:29.33	(34.22)
		5000m	7:02.04	(33.99)	5000m	7:03.24	(33.91)

		Naam	Cat	Land	PR	Tijd	Info
5	wt	112 Elisa Dul	DSA	NED	6:58.35	7:02.08	
	rd	128 Bente Kerkhoff	DN4	NED	7:07.03	6:58.14	PR
Elisa Dul			Bente Kerkhoff				
		200m	20.35	(20.35)	200m	20.79	(20.79)
		600m	52.49	(32.14)	600m	52.63	(31.84)
		1000m	1:24.65	(32.16)	1000m	1:25.29	(32.66)
		1400m	1:57.24	(32.59)	1400m	1:58.09	(32.80)
		1800m	2:30.06	(32.82)	1800m	2:31.31	(33.22)
		2200m	3:03.12	(33.06)	2200m	3:04.36	(33.05)
		2600m	3:36.43	(33.31)	2600m	3:37.59	(33.23)
		3000m	4:10.24	(33.81)	3000m	4:10.87	(33.28)
		3400m	4:44.07	(33.83)	3400m	4:44.34	(33.47)
		3800m	5:18.30	(34.23)	3800m	5:17.82	(33.48)
		4200m	5:52.61	(34.31)	4200m	5:51.21	(33.39)
		4600m	6:27.38	(34.77)	4600m	6:24.57	(33.36)
		5000m	7:02.08	(34.70)	5000m	6:58.14	(33.57)

		Naam	Cat	Land	PR	Tijd	Info
6	wt	123 Sanne in 't Hof	DSA	NED	6:47.28	6:53.84	
	rd	107 Merel Conijn	DN4	NED	6:55.27	6:52.92	PR
Sanne in 't Hof			Merel Conijn				
		200m	20.83	(20.83)	200m	20.53	(20.53)
		600m	52.52	(31.69)	600m	52.06	(31.53)
		1000m	1:24.74	(32.22)	1000m	1:24.88	(32.82)
		1400m	1:57.73	(32.99)	1400m	1:57.96	(33.08)
		1800m	2:30.48	(32.75)	1800m	2:30.91	(32.95)
		2200m	3:03.61	(33.13)	2200m	3:04.37	(33.46)
		2600m	3:36.85	(33.24)	2600m	3:37.42	(33.05)
		3000m	4:09.88	(33.03)	3000m	4:11.25	(33.83)
		3400m	4:42.86	(32.98)	3400m	4:44.85	(33.60)
		3800m	5:15.75	(32.89)	3800m	5:17.87	(33.02)
		4200m	5:48.59	(32.84)	4200m	5:50.59	(32.72)
		4600m	6:21.43	(32.84)	4600m	6:22.32	(31.73)
		5000m	6:53.84	(32.41)	5000m	6:52.92	(30.60)

15. Loting Vrouwen (buitenland) 1000 meter

		Naam	Cat	Land	PR	ST	Tijd
1	wt	201 Isabelle van Elst	DSA	BEL	1:15.58	1:18.24	
	rd	203 Ellia Smeding	DSA	GBR	1:14.47	1:17.87	



15. Uitslag Vrouwen (buitenland) 1000 meter

Pos	Naam	Cat	Land	Paar	Baan	Tijd	Info	Punten
1	203 Ellia Smeding	DSA	GBR	1	O	1:17.85		
2	201 Isabelle van Elst	DSA	BEL	1	I	1:18.49		



15. Rituitslag Vrouwen (buitenland) 1000 meter

		Naam	Cat	Land	PR	Tijd	Info
1	wt	201 Isabelle van Elst	DSA	BEL	1:15.58	1:18.49	
	rd	203 Ellia Smeding	DSA	GBR	1:14.47	1:17.85	
		Isabelle van Elst		Ellia Smeding			
		200m 18.63 (18.63)		200m 18.90 (18.90)			
		600m 47.38 (28.75)		600m 47.02 (28.12)			
		1000m 1:18.49 (31.11)		1000m 1:17.85 (30.83)			

16. Loting Vrouwen 1000m

		Naam	Cat	Land	PR	ST	Tijd
1	wt	127 Sylke Kas	DN4	NED	1:17.67	1:18.84	
	rd	113 Romée Ebbinge	DSA	NED	1:18.74	1:19.47	
2	wt	163 Henny de Vries	DN4	NED	1:18.86	1:19.02	
	rd	125 Lieke Hoogendoorn	DA2	NED	1:19.37	1:21.11	
3	wt	102 Leonie Bats	DN4	NED	1:16.73	1:19.37	
	rd	118 Lotte Groenen	DN1	NED	1:18.81	1:19.97	
4	wt	140 Maud Lugters	DSA	NED	1:16.67		
	rd	136 Gioya Lancee	DSA	NED	1:16.03	1:18.65	
5	wt	167 Sanne Westra	DN3	NED	1:17.43	1:19.43	
	rd	109 Angel Daleman	DA1	NED	1:16.12	1:16.12	
6	wt	149 Pien Smit	DN2	NED	1:15.60	1:17.08	
	rd	162 Dione Voskamp	DSA	NED	1:15.37	1:16.52	
7	wt	157 Naomi Verkerk	DSA	NED	1:15.32	1:16.37	
	rd	147 Suzanne Schulting	DSA	NED	1:13.97	1:15.53	
8	wt	168 Melissa Wijffe	DSA	NED	1:15.05	1:18.11	
	rd	104 Myrthe de Boer	DN4	NED	1:15.51	1:17.11	
9	wt	124 Chloé Hoogendoorn	DN1	NED	1:15.41	1:17.35	
	rd	110 Helga Drost	DSA	NED	1:15.28	1:19.92	
10	wt	120 Marijke Groenewoud	DSA	NED	1:13.73	1:16.92	
	rd	114 Marrit Fledderus	DSA	NED	1:14.56	1:16.55	
11	wt	112 Elisa Dul	DSA	NED	1:14.48	1:17.44	
	rd	137 Jutta Leerdam	DSA	NED	1:11.84	1:14.89	
12	wt	145 Antoinette Rijpma - de Jong	DSA	NED	1:13.61	1:16.00	
	rd	117 Isabel Grevelt	DN4	NED	1:13.78	1:18.02	



16. Loting Vrouwen 1000m (Revision 1)

		Naam	Cat	Land	PR	ST	Tijd
1	wt	138 Isa Leroy	DA2	NED	1:20.80	1:21.17	
	rd						
2	wt	165 Sacha van der Weide	DN4	NED	1:19.23	1:21.42	
	rd	139 Lianne van Loon	DSA	NED	1:19.37	1:21.65	
3	wt	113 Romée Ebbinge	DSA	NED	1:18.74	1:19.47	
	rd	125 Lieke Hoogendoorn	DA2	NED	1:19.37	1:21.11	
4	wt	127 Sylke Kas	DN4	NED	1:17.67	1:18.84	
	rd	118 Lotte Groenen	DN1	NED	1:18.81	1:19.97	
5	wt	163 Henny de Vries	DN4	NED	1:18.86	1:19.02	
	rd	136 Gioya Lancee	DSA	NED	1:16.03	1:18.65	
6	wt	102 Leonie Bats	DN4	NED	1:16.73	1:19.37	
	rd	109 Angel Daleman	DA1	NED	1:16.12	1:16.12	
7	wt	167 Sanne Westra	DN3	NED	1:17.43	1:19.43	
	rd	162 Dione Voskamp	DSA	NED	1:15.37	1:16.52	
8	wt	149 Pien Smit	DN2	NED	1:15.60	1:17.08	
	rd	147 Suzanne Schulting	DSA	NED	1:13.97	1:15.53	
9	wt	157 Naomi Verkerk	DSA	NED	1:15.32	1:16.37	
	rd	104 Myrthe de Boer	DN4	NED	1:15.51	1:17.11	
10	wt	124 Chloé Hoogendoorn	DN1	NED	1:15.41	1:17.35	
	rd	114 Marrit Fledderus	DSA	NED	1:14.56	1:16.55	
11	wt	120 Marijke Groenewoud	DSA	NED	1:13.73	1:16.92	
	rd	137 Jutta Leerdam	DSA	NED	1:11.84	1:14.89	
12	wt	145 Antoinette Rijpma - de Jong	DSA	NED	1:13.61	1:16.00	
	rd	117 Isabel Grevelt	DN4	NED	1:13.78	1:18.02	

Maud Lugters, Melissa Wijfje, Helga Drost, Elisa Dul OUT / Sacha van der Weijde, Isa Leroy, Lianne van Loon IN



16. Uitslag Vrouwen 1000m

Pos	Naam	Cat	Land	Paar	Baan	Tijd	Info	Punten
1	137 Jutta Leerdam	DSA	NED	11	O	1:13.72		
2	109 Angel Daleman	DA1	NED	6	O	1:15.09	PR TRC	
3	145 Antoinette Rijpma - de Jong	DSA	NED	12	I	1:15.237		
4	147 Suzanne Schulting	DSA	NED	8	O	1:15.238		
5	114 Marrit Fledderus	DSA	NED	10	O	1:15.35		
6	124 Chloé Hoogendoorn	DN1	NED	10	I	1:15.39	PR	
7	149 Pien Smit	DN2	NED	8	I	1:15.67		
8	157 Naomi Verkerk	DSA	NED	9	I	1:16.10		
9	162 Dione Voskamp	DSA	NED	7	O	1:16.14		
10	120 Marijke Groenewoud	DSA	NED	11	I	1:16.39		
11	136 Gioya Lancee	DSA	NED	5	O	1:16.55		
12	117 Isabel Grevelt	DN4	NED	12	O	1:16.97		
13	163 Henny de Vries	DN4	NED	5	I	1:17.50	PR	
14	102 Leonie Bats	DN4	NED	6	I	1:18.38		
15	127 Sylke Kas	DN4	NED	4	I	1:18.41		
16	167 Sanne Westra	DN3	NED	7	I	1:18.80		
17	165 Sacha van der Weide	DN4	NED	2	I	1:19.306		
	125 Lieke Hoogendoorn	DA2	NED	3	O	1:19.306	PR	
19	139 Lianne van Loon	DSA	NED	2	O	1:19.69		
20	113 Romée Ebbinge	DSA	NED	3	I	1:20.02		
21	118 Lotte Groenen	DN1	NED	4	O	1:20.06		
22	138 Isa Leroy	DA2	NED	1	I	1:22.15		
	104 Myrthe de Boer	DN4	NED	9	O		DNF	
	140 Maud Lugters	DSA	NED				WDR	
	168 Melissa Wijfje	DSA	NED				WDR	
	110 Helga Dorst	DSA	NED				WDR	
	112 Elisa Dul	DSA	NED				WDR	



16. Rituitslag Vrouwen 1000m

		Naam	Cat	Land	PR	Tijd	Info
1	wt	138 Isa Leroy	DA2	NED	1:20.80	1:22.15	
	rd						
			Isa Leroy				
		200m	19.00 (19.00)		m		
		600m	48.81 (29.81)				
		1000m	1:22.15 (33.34)				
<hr/>							
		Naam	Cat	Land	PR	Tijd	Info
2	wt	165 Sacha van der Weide	DN4	NED	1:19.23	1:19.30	
	rd	139 Lianne van Loon	DSA	NED	1:19.37	1:19.69	
			Sacha van der Weide		Lianne van Loon		
		200m	18.19 (18.19)		200m	18.98 (18.98)	
		600m	46.76 (28.57)		600m	48.15 (29.17)	
		1000m	1:19.30 (32.54)		1000m	1:19.69 (31.54)	
<hr/>							
		Naam	Cat	Land	PR	Tijd	Info
3	wt	113 Romée Ebbinge	DSA	NED	1:18.74	1:20.02	
	rd	125 Lieke Hoogendoorn	DA2	NED	1:19.37	1:19.30 PR	
			Romée Ebbinge		Lieke Hoogendoorn		
		200m	19.36 (19.36)		200m	19.15 (19.15)	
		600m	48.58 (29.22)		600m	48.29 (29.14)	
		1000m	1:20.02 (31.44)		1000m	1:19.30 (31.01)	
<hr/>							
		Naam	Cat	Land	PR	Tijd	Info
4	wt	127 Sylke Kas	DN4	NED	1:17.67	1:18.41	
	rd	118 Lotte Groenen	DN1	NED	1:18.81	1:20.06	
			Sylke Kas		Lotte Groenen		
		200m	18.48 (18.48)		200m	18.85 (18.85)	
		600m	46.79 (28.31)		600m	47.98 (29.13)	
		1000m	1:18.41 (31.62)		1000m	1:20.06 (32.08)	

		Naam	Cat	Land	PR	Tijd	Info
5	wt	163 Henny de Vries	DN4	NED	1:18.86	1:17.50	PR
	rd	136 Gioya Lancee	DSA	NED	1:16.03	1:16.55	
Henny de Vries			Gioya Lancee				
		200m	18.75	(18.75)	200m	18.97	(18.97)
		600m	46.99	(28.24)	600m	47.18	(28.21)
		1000m	1:17.50	(30.51)	1000m	1:16.55	(29.37)

		Naam	Cat	Land	PR	Tijd	Info
6	wt	102 Leonie Bats	DN4	NED	1:16.73	1:18.38	
	rd	109 Angel Daleman	DA1	NED	1:16.12	1:15.09	PR TRC
Leonie Bats			Angel Daleman				
		200m	18.91	(18.91)	200m	18.31	(18.31)
		600m	47.66	(28.75)	600m	45.81	(27.50)
		1000m	1:18.38	(30.72)	1000m	1:15.09	(29.28)

		Naam	Cat	Land	PR	Tijd	Info
7	wt	167 Sanne Westra	DN3	NED	1:17.43	1:18.80	
	rd	162 Dione Voskamp	DSA	NED	1:15.37	1:16.14	
Sanne Westra			Dione Voskamp				
		200m	18.95	(18.95)	200m	17.75	(17.75)
		600m	47.77	(28.82)	600m	45.39	(27.64)
		1000m	1:18.80	(31.03)	1000m	1:16.14	(30.75)

		Naam	Cat	Land	PR	Tijd	Info
8	wt	149 Pien Smit	DN2	NED	1:15.60	1:15.67	
	rd	147 Suzanne Schulting	DSA	NED	1:13.97	1:15.23	
Pien Smit			Suzanne Schulting				
		200m	18.17	(18.17)	200m	18.09	(18.09)
		600m	45.88	(27.71)	600m	45.50	(27.41)
		1000m	1:15.67	(29.79)	1000m	1:15.23	(29.73)

		Naam	Cat	Land	PR	Tijd	Info
9	wt	157 Naomi Verkerk	DSA	NED	1:15.32	1:16.10	
	rd	104 Myrthe de Boer	DN4	NED	1:15.51	DNF	
Naomi Verkerk			Myrthe de Boer				
		200m	18.37	(18.37)			
		600m	46.08	(27.71)			
		1000m	1:16.10	(30.02)			

		Naam	Cat	Land	PR	Tijd	Info
10	wt	124 Chloé Hoogendoorn	DN1	NED	1:15.41	1:15.39	PR
	rd	114 Marrit Fledderus	DSA	NED	1:14.56	1:15.35	
Chloé Hoogendoorn			Marrit Fledderus				
		200m	17.94	(17.94)	200m	18.12	(18.12)
		600m	45.38	(27.44)	600m	45.29	(27.17)
		1000m	1:15.39	(30.01)	1000m	1:15.35	(30.06)

		Naam	Cat	Land	PR	Tijd	Info
11	wt	120 Marijke Groenewoud	DSA	NED	1:13.73	1:16.39	
	rd	137 Jutta Leerdam	DSA	NED	1:11.84	1:13.72	
Marijke Groenewoud			Jutta Leerdam				
		200m	18.85	(18.85)	200m	17.75	(17.75)
		600m	47.10	(28.25)	600m	44.53	(26.78)
		1000m	1:16.39	(29.29)	1000m	1:13.72	(29.19)

		Naam	Cat	Land	PR	Tijd	Info
12	wt	145 Antoinette Rijpma - de Jong	DSA	NED	1:13.61	1:15.23	
	rd	117 Isabel Grevelt	DN4	NED	1:13.78	1:16.97	
Antoinette Rijpma - de Jong			Isabel Grevelt				
		200m	18.30	(18.30)	200m	18.37	(18.37)
		600m	46.26	(27.96)	600m	46.59	(28.22)
		1000m	1:15.23	(28.97)	1000m	1:16.97	(30.38)

17. Loting Mannen (buitenland) 1000 meter

		Naam	Cat	Land	PR	ST	Tijd
1	wt	211 Marten Liiv	HSA	EST	1:07.10	1:08.98	
	rd	213 Robbe Beelen	HN3	BEL	1:11.06	1:11.06	



17. Uitslag Mannen (buitenland) 1000 meter

Pos	Naam	Cat	Land	Paar	Baan	Tijd	Info	Punten
1	211 Marten Liiv	HSA	EST	1	I	1:08.45		
2	213 Robbe Beelen	HN3	BEL	1	O	1:12.46		




17. Rituitslag Mannen (buitenland) 1000 meter

		Naam		Cat	Land	PR	Tijd	Info
1	wt	211 Marten Liiv		HSA	EST	1:07.10	1:08.45	
	rd	213 Robbe Beelen		HN3	BEL	1:11.06	1:12.46	
		Marten Liiv			Robbe Beelen			
		200m	16.41	(16.41)	200m	17.31	(17.31)	
		600m	41.40	(24.99)	600m	43.84	(26.53)	
		1000m	1:08.45	(27.05)	1000m	1:12.46	(28.62)	

18. Loting Mannen 1000m

		Naam	Cat	Land	PR	ST	Tijd
1	wt	24 Sijmen Egberts	HN2	NED	1:11.77	1:11.77	
	rd	30 Rinze Bart de Glee	HN2	NED	1:11.32	1:12.41	
2	wt	1 Mats Bendijk	HA2	NED	1:11.01	1:11.78	
	rd	11 Mats van den Bos	HN1	NED	1:11.70	1:11.70	
3	wt	55 Willard Reinders	HN3	NED	1:11.00	1:11.00	
	rd	19 Ted Dalrymple	HN2	NED	1:11.92	1:12.04	
4	wt	59 Ties van Seumeren	HN1	NED	1:10.72	1:10.72	
	rd	9 Bryant Boogert	HN1	NED	1:10.77	1:11.42	
5	wt	22 Sebas Diniz	HN4	NED	1:10.13	1:12.44	
	rd	81 Stefan Westenbroek	HN4	NED	1:09.31	1:11.99	
6	wt	86 Serge Yoro	HSA	NED	1:08.37	1:10.76	
	rd	28 Jarle Gerrits	HN4	NED	1:10.03	1:12.37	
7	wt	51 Hein Otterspeer	HSB	NED	1:06.95	1:09.13	
	rd	79 Kayo Vos	HN3	NED	1:09.09	1:09.78	
8	wt	60 Mats Siemons	HN3	NED	1:09.20	1:09.84	
	rd	13 Janno Botman	HSA	NED	1:08.06		
9	wt	25 Gijs Esders	HSB	NED	1:08.67	1:10.63	
	rd	35 Louis Hollaar	HSA	NED	1:08.28	1:10.07	
10	wt	57 Merijn Scheperkamp	HSA	NED	1:07.46	1:09.52	
	rd	65 Tijmen Snel	HSA	NED	1:08.09	1:09.71	
11	wt	80 Joep Wennemars	HN3	NED	1:07.40	1:08.73	
	rd	8 Jenning de Boo	HN2	NED	1:06.95	1:10.47	
12	wt	21 Wesly Dijs	HSA	NED	1:07.86	1:09.85	
	rd	53 Tim Prins	HN2	NED	1:06.40	1:08.37	



18. Uitslag Mannen 1000m

Pos	Naam	Cat	Land	Paar	Baan	Tijd	Info	Punten
1	53 Tim Prins	HN2	NED	12	O	1:08.09		
2	8 Jenning de Boo	HN2	NED	11	O	1:08.14		
3	80 Joep Wennemars	HN3	NED	11	I	1:08.31		
4	65 Tijmen Snel	HSA	NED	10	O	1:08.57		
5	51 Hein Otterspeer	HSB	NED	7	I	1:08.65		
6	57 Merijn Scheperkamp	HSA	NED	10	I	1:08.68		
7	35 Louis Hollaar	HSA	NED	9	O	1:08.75		
8	21 Wesly Dijs	HSA	NED	12	I	1:08.76		
9	81 Stefan Westenbroek	HN4	NED	5	O	1:09.08	PR	
10	86 Serge Yoro	HSA	NED	6	I	1:09.16		
11	79 Kayo Vos	HN3	NED	7	O	1:09.23		
12	60 Mats Siemons	HN3	NED	8	I	1:09.49		
13	28 Jarle Gerrits	HN4	NED	6	O	1:09.88	PR	
14	13 Janno Botman	HSA	NED	8	O	1:09.89		
15	11 Mats van den Bos	HN1	NED	2	O	1:10.03	PR	
16	25 Gijs Esders	HSB	NED	9	I	1:10.21		
17	19 Ted Dalrymple	HN2	NED	3	O	1:10.301	PR	
18	22 Sebas Diniz	HN4	NED	5	I	1:10.309		
19	59 Ties van Seumeren	HN1	NED	4	I	1:10.52	PR	
20	24 Sijmen Egberts	HN2	NED	1	I	1:10.88	PR	
21	9 Bryant Boogert	HN1	NED	4	O	1:10.89		
22	1 Mats Bendijk	HA2	NED	2	I	1:11.17		
23	55 Willard Reinders	HN3	NED	3	I	1:11.23		
	30 Rinze Bart de Glee	HN2	NED	1	O		DQ	



18. Rituitslag Mannen 1000m

		Naam	Cat	Land	PR	Tijd Info
1	wt	24 Sijmen Egberts	HN2	NED	1:11.77	1:10.88 PR
	rd	30 Rinze Bart de Glee	HN2	NED	1:11.32	DQ

Sijmen Egberts

200m	17.13	(17.13)
600m	43.08	(25.95)
1000m	1:10.88	(27.80)

Rinze Bart de Glee

200m	17.09	(17.09)
600m	43.37	(26.28)
1000m	1:12.39	(29.02)

		Naam	Cat	Land	PR	Tijd Info
2	wt	1 Mats Bendijk	HA2	NED	1:11.01	1:11.17
	rd	11 Mats van den Bos	HN1	NED	1:11.70	1:10.03 PR

Mats Bendijk

200m	17.24	(17.24)
600m	43.40	(26.16)
1000m	1:11.17	(27.77)

Mats van den Bos

200m	16.49	(16.49)
600m	42.03	(25.54)
1000m	1:10.03	(28.00)

		Naam	Cat	Land	PR	Tijd Info
3	wt	55 Willard Reinders	HN3	NED	1:11.00	1:11.23
	rd	19 Ted Dalrymple	HN2	NED	1:11.92	1:10.30 PR

Willard Reinders

200m	17.31	(17.31)
600m	43.35	(26.04)
1000m	1:11.23	(27.88)

Ted Dalrymple

200m	17.12	(17.12)
600m	42.70	(25.58)
1000m	1:10.30	(27.60)

		Naam	Cat	Land	PR	Tijd Info
4	wt	59 Ties van Seumeren	HN1	NED	1:10.72	1:10.52 PR
	rd	9 Bryant Boogert	HN1	NED	1:10.77	1:10.89

Ties van Seumeren

200m	17.40	(17.40)
600m	43.31	(25.91)
1000m	1:10.52	(27.21)

Bryant Boogert

200m	16.95	(16.95)
600m	42.86	(25.91)
1000m	1:10.89	(28.03)

		Naam	Cat	Land	PR	Tijd	Info
5	wt	22 Sebas Diniz	HN4	NED	1:10.13	1:10.30	
	rd	81 Stefan Westenbroek	HN4	NED	1:09.31	1:09.08	PR
		Sebas Diniz			Stefan Westenbroek		
		200m	16.32	(16.32)	200m	16.19	(16.19)
		600m	41.64	(25.32)	600m	41.21	(25.02)
		1000m	1:10.30	(28.66)	1000m	1:09.08	(27.87)

		Naam	Cat	Land	PR	Tijd	Info
6	wt	86 Serge Yoro	HSA	NED	1:08.37	1:09.16	
	rd	28 Jarle Gerrits	HN4	NED	1:10.03	1:09.88	PR
		Serge Yoro			Jarle Gerrits		
		200m	16.76	(16.76)	200m	16.85	(16.85)
		600m	41.84	(25.08)	600m	42.38	(25.53)
		1000m	1:09.16	(27.32)	1000m	1:09.88	(27.50)

		Naam	Cat	Land	PR	Tijd	Info
7	wt	51 Hein Otterspeer	HSB	NED	1:06.95	1:08.65	
	rd	79 Kayo Vos	HN3	NED	1:09.09	1:09.23	
		Hein Otterspeer			Kayo Vos		
		200m	16.91	(16.91)	200m	16.57	(16.57)
		600m	41.92	(25.01)	600m	41.78	(25.21)
		1000m	1:08.65	(26.73)	1000m	1:09.23	(27.45)

		Naam	Cat	Land	PR	Tijd	Info
8	wt	60 Mats Siemons	HN3	NED	1:09.20	1:09.49	
	rd	13 Janno Botman	HSA	NED	1:08.06	1:09.89	
		Mats Siemons			Janno Botman		
		200m	16.95	(16.95)	200m	16.59	(16.59)
		600m	42.16	(25.21)	600m	41.90	(25.31)
		1000m	1:09.49	(27.33)	1000m	1:09.89	(27.99)

		Naam	Cat	Land	PR	Tijd	Info
9	wt	25 Gijs Esders	HSB	NED	1:08.67	1:10.21	
	rd	35 Louis Hollaar	HSA	NED	1:08.28	1:08.75	
		Gijs Esders			Louis Hollaar		
		200m	16.78	(16.78)	200m	16.73	(16.73)
		600m	42.09	(25.31)	600m	41.91	(25.18)
		1000m	1:10.21	(28.12)	1000m	1:08.75	(26.84)

		Naam	Cat	Land	PR	Tijd	Info
10	wt	57 Merijn Scheperkamp	HSA	NED	1:07.46	1:08.68	
	rd	65 Tijmen Snel	HSA	NED	1:08.09	1:08.57	
		Merijn Scheperkamp			Tijmen Snel		
		200m	16.29	(16.29)	200m	16.65	(16.65)
		600m	41.40	(25.11)	600m	41.86	(25.21)
		1000m	1:08.68	(27.28)	1000m	1:08.57	(26.71)

		Naam	Cat	Land	PR	Tijd	Info
11	wt	80 Joep Wennemars	HN3	NED	1:07.40	1:08.31	
	rd	8 Jenning de Boo	HN2	NED	1:06.95	1:08.14	
		Joep Wennemars			Jenning de Boo		
		200m	16.67	(16.67)	200m	16.06	(16.06)
		600m	41.64	(24.97)	600m	40.53	(24.47)
		1000m	1:08.31	(26.67)	1000m	1:08.14	(27.61)

		Naam	Cat	Land	PR	Tijd	Info
12	wt	21 Wesly Dijs	HSA	NED	1:07.86	1:08.76	
	rd	53 Tim Prins	HN2	NED	1:06.40	1:08.09	
		Wesly Dijs			Tim Prins		
		200m	17.14	(17.14)	200m	16.42	(16.42)
		600m	42.39	(25.25)	600m	41.04	(24.62)
		1000m	1:08.76	(26.37)	1000m	1:08.09	(27.05)

19. Loting Vrouwen Mass Start

Cap / No	Naam	Land
1 / 133	Patricia Koot	NED
2 / 169	Vera van Ditshuizen	NED
3 / 136	Gioya Lancee	NED
4 / 153	Kim Talsma	NED
5 / 146	Sofia Schilder	NED
6 / 159	Evelien Vijn	NED
7 / 129	Esther Kiel	NED
8 / 150	Tessa Snoek	NED
9 / 158	Maaïke Verweij	NED
10 / 115	Jet Fransen	NED
11 / 134	Veerle van Koppen	NED
12 / 154	Lidia Tempert	NED
13 / 148	Nienke Smit	NED
14 / 161	Rosalie van Vliet	NED
15 / 144	Susanne Prins	NED
16 / 142	Hilde Noppert	NED
17 / 120	Marijke Groenewoud	NED
18 / 112	Elisa Dul	NED
19 / 168	Melissa Wijffe	NED
20 / 121	Robin Groot	NED
21 / 101	Reina Anema	NED
22 / 128	Bente Kerkhoff	NED
23 / 139	Lianne van Loon	NED
24 / 147	Suzanne Schulting	NED



19. Uitslag Vrouwen Mass Start

Pos	Cap / No	Naam	Cat	Land	Rondes	Tijd	Sprint	Sprint	Sprint	Finish	Totaal
1	22 / 128	Bente Kerkhoff	DN4	NED	16	8:27.88	1	1	1	60	63
2	7 / 129	Esther Kiel	DSA	NED	16	8:30.82	3	3	3	40	49
3	4 / 153	Kim Talsma	DSA	NED	16	8:37.51	2	2	2	20	26
4	17 / 120	Marijke Groenewoud	DSA	NED	16	8:41.49				10	10
5	24 / 147	Suzanne Schulting	DSA	NED	16	8:42.10				6	6
6	18 / 112	Elisa Dul	DSA	NED	16	8:42.21				3	3
7	3 / 136	Gioya Lancee	DSA	NED	16	8:43.54					0
8	6 / 159	Evelien Vijn	DN3	NED	16	8:43.66					0
9	23 / 139	Lianne van Loon	DSA	NED	16	8:43.69					0
10	20 / 121	Robin Groot	DSA	NED	16	8:43.85					0
11	11 / 134	Veerle van Koppen	DN2	NED	16	8:43.91					0
12	1 / 133	Patricia Koot	DN1	NED	16	8:44.04					0
13	16 / 142	Hilde Noppert	DSA	NED	16	8:44.37					0
14	8 / 150	Tessa Snoek	DSA	NED	16	8:45.04					0
15	9 / 158	Maike Verweij	DSA	NED	16	8:45.37					0
16	2 / 169	Vera van Ditshuizen	DN3	NED	16	8:46.69					0
17	21 / 101	Reina Anema	DSB	NED	16	8:47.09					0
18	12 / 154	Lidia Tempert	DSA	NED	16	8:48.12					0
19	13 / 148	Nienke Smit	DSA	NED	16	8:49.24					0
20	15 / 144	Susanne Prins	DN1	NED	16	8:55.36					0
21	5 / 146	Sofia Schilder	DA2	NED	0	DQ					0
	10 / 115	Jet Fransen	DN1	NED	0	DQ					0
	14 / 161	Rosalie van Vliet	DA2	NED	0	WDR					0
	19 / 168	Melissa Wijffe	DSA	NED	0	WDR					0



20. Loting Mannen Mass Start

Cap / No Naam	Land
1 / 87 Harm Visser	NED
2 / 54 Matthé Pronk	NED
3 / 52 Robert Post	NED
4 / 36 Bart Hoolwerf	NED
5 / 85 Stefan Wolffenbuttel	NED
6 / 76 Yves Vergeer	NED
7 / 41 Jeroen Janissen	NED
8 / 18 Jorian ten Cate	NED
9 / 69 Mats Stoltenborg	NED
10 / 64 Chiel Smit	NED
11 / 37 Evert Hoolwerf	NED
12 / 31 Homme Jan de Groot	NED
13 / 5 Roel Boek	NED
14 / 12 Marcel Bosker	NED
15 / 15 Colin Breed	NED
16 / 10 Jort Boomhouwer	NED
17 / 14 Ids Bouma	NED
18 / 78 Friso van Vliet	NED
19 / 29 Casper de Gier	NED
20 / 62 Wisse Slendebroek	NED
21 / 66 Beau Snellink	NED
22 / 68 Remco Stam	NED
23 / 2 Jorrit Bergsma	NED
24 / 27 Daan Gelling	NED



20. Uitslag Mannen Mass Start

Pos	Cap / No	Naam	Cat	Land	Rondes	Tijd	Sprint	Sprint	Sprint	Finish	Totaal
1	4 / 36	Bart Hoolwerf	HSA	NED	16	7:41.02				60	60
2	1 / 87	Harm Visser	HSA	NED	16	7:41.15				40	40
3	8 / 18	Jorian ten Cate	HN3	NED	16	7:41.42				20	20
4	23 / 2	Jorrit Bergsma	HSB	NED	16	7:41.52				10	10
5	20 / 62	Wisse Slendebroek	HN1	NED	16	7:41.74				6	6
6	13 / 5	Roel Boek	HSA	NED	16	7:50.52	1	3	1		5
7	6 / 76	Yves Vergeer	HSA	NED	16	7:41.82				3	3
8	21 / 66	Beau Snellink	HSA	NED	16	7:44.92			3		3
9	22 / 68	Remco Stam	HN2	NED	16	7:54.07		2			2
10	3 / 52	Robert Post	HSB	NED	16	7:43.30					0
11	2 / 54	Matthé Pronk	HN2	NED	16	7:43.65					0
12	14 / 12	Marcel Bosker	HSA	NED	16	7:44.46					0
13	7 / 41	Jeroen Janissen	HSA	NED	16	7:44.78					0
14	12 / 31	Homme Jan de Groot	HSA	NED	16	7:44.89					0
15	11 / 37	Evert Hoolwerf	HSA	NED	16	7:45.03					0
16	24 / 27	Daan Gelling	HSA	NED	16	7:57.28					0
17	15 / 15	Colin Breed	HA1	NED	16	7:57.45					0
18	18 / 78	Friso van Vliet	HB2	NED	16	7:57.60					0
22	10 / 64	Chiel Smit	HSA	NED	15	7:33.89					0
19	5 / 85	Stefan Wolffenbuttel	HSB	NED	16	8:08.43					0
20	17 / 14	Ids Bouma	HSA	NED	16	8:09.16					0
21	19 / 29	Casper de Gier	HSA	NED	15	7:55.95	2	1	2		0
23	16 / 10	Jort Boomhouwer	HSA	NED	13	6:44.54					0
24	9 / 69	Mats Stoltenborg	HSB	NED	10	5:10.33 ³					0



21. Loting Vrouwen Team Pursuit

		Naam	Cat	Land	PR	Tijd
1	wt	305 Team TalentNED Isa Leroy, Lieke Hoogendoorn, Rosalie van Vliet	T	NED		
	rd	306 KNSB Talent Team Zuidwest Emma Noz, Elanne de Vries, Susanne Prins	T	NED		
2	wt	301 Team 1 AH/Zaanlander Elisa Dul, Melissa Wijffe, Marijke Groenewoud	T	NED		
	rd	302 Team 1 Gewest Fryslân Myrthe de Boer, Sanne Westra, Jade Groenewoud	T	NED		
3	wt	304 Team PuuriCT-BTZ Gioya Lancee, Esther Kiel, Veerle van Koppen	T	NED		
	rd	303 Team 2 AH/Zaanlander Merel Conijn, Maaïke Verweij, Bente Kerkhoff	T	NED		




21. Uitslag Vrouwen Team Pursuit

Pos	Naam	Cat	Land	Paar	Baan	Tijd	Info	Punten
1	301 Team 1 AH/Zaanlander	T	NED	2	I	2:56.18		
2	303 Team 2 AH/Zaanlander	T	NED	3	O	3:01.49		
3	304 Team PuurICT-BTZ	T	NED	3	I	3:03.39		
4	302 Team 1 Gewest Fryslân	T	NED	2	O	3:09.86		
5	305 Team TalentNED	T	NED	1	I	3:12.50		
6	306 KNSB Talent Team Zuidwest	T	NED	1	O	3:19.22		



22. Loting Mannen Team Pursuit

		Naam	Cat	Land	PR	Tijd
1	wt	316 KNSB Talent Team Zuidwest Tygo Kompier, Yoeri van Bostelen, Jasper van der Marel	T	NED		
	rd					
2	wt	315 Team TalentNED Floris van Velsen, Daan Ridder, Pelle Bolsius	T	NED		
	rd	317 Team Stehmann Sport Colin Schrijver, Wester Landman, Menno Mudde	T	NED		
3	wt	314 Team 2 Gewest Fryslân Jur Veenje, Loek van Vilsteren, Hidde Westra	T	NED		
	rd	313 Team 3 Gewest Fryslân Sil van der Veen, Sille Hut, Sietse de Vries	T	NED		
4	wt	311 Team AH/Zaanlander Tjerk de Boer, Daan Gelling, Sjoerd den Hertog	T	NED		
	rd	312 Team 1 Gewest Fryslân Ties van Seumeren, Mats Bendijk, Mika Kolder	T	NED		



22. Uitslag Mannen Team Pursuit

Pos	Naam	Cat	Land	Paar	Baan	Tijd	Info	Punten
1	311 Team AH/Zaanlander	T	NED	4	I	3:49.70		
2	312 Team 1 Gewest Fryslân	T	NED	4	O	3:51.68		
3	314 Team 2 Gewest Fryslân	T	NED	3	I	3:53.22		
4	313 Team 3 Gewest Fryslân	T	NED	3	O	3:54.93		
5	316 KNSB Talent Team Zuidwest	T	NED	1	I	4:06.04		
6	317 Team Stehmann Sport	T	NED	2	O	4:08.95		
	315 Team TalentNED	T	NED	2	I	DNF		

